




Рассмотрено:
На педагогическом совете
МОУ «Большелипяговская
средняя
общеобразовательная
школа Вейделевского
района Белгородской
области»
(протокол № 1
от 29 августа 2023 г.)
Председатель совета

В.Ю. Наволокина

Рассмотрено:
На Управляющем совете
МОУ
«Большелипяговская
средняя
общеобразовательная
школа Вейделевского
района Белгородской
области»
Протокол № 1 от 29
августа 2023 года
Председатель совета

Г.А. Русанова

Утверждаю:
Директор МОУ
«Большелипяговская
средняя
общеобразовательная
школа Вейделевского
района Белгородской
области»
(приказ № 134/2
от 1 сентября 2023 года)
Директор школы

В.Ю. Наволокина



**АДАптированная
ОСНОВНАЯ ОБЩЕОБРАЗОВАТЕЛЬНАЯ ПРОГРАММА
НАЧАЛЬНОГО ОБЩЕГО ОБРАЗОВАНИЯ ОБУЧАЮЩИХСЯ
С РАССТРОЙСТВАМИ АУТИСТИЧЕСКОГО СПЕКТРА (ВАРИАНТ 8.4)**

Содержание

1. Целевой раздел	4
1.1. Пояснительная записка	4
1.2. Планируемые результаты освоения обучающимися с расстройствами аутистического спектра адаптированной основной общеобразовательной программы начального общего образования	14
1.3. Система оценки достижения обучающимися с расстройствами аутистического спектра планируемых результатов освоения адаптированной основной общеобразовательной программы начального общего образования	21
2. Содержательный раздел	22
2.1. Программа формирования базовых учебных действий	22
2.2. Программы учебных предметов, курсов коррекционно-развивающей области	22
2.3. Программа нравственного развития	48
2.4. Программа формирования экологической культуры, здорового и безопасного образа жизни	56
2.5. Программа коррекционной работы	62
3. Организационный раздел	73
3.1. Учебный план	73
3.2. Система условий реализации адаптированной основной общеобразовательной программы начального общего образования	80

1. Целевой раздел

1.1. Пояснительная записка

Адаптированная основная общеобразовательная программа (далее — АООП) начального общего образования (далее НОО) обучающихся с расстройствами аутистического спектра (далее РАС), вариант 8.4 — это общеобразовательная программа, адаптированная для обучающихся с учетом особенностей их психофизического развития, индивидуальных возможностей, и обеспечивающая коррекцию нарушений развития и социальную адаптацию.

АООП НОО обучающихся с РАС, вариант 8.4 МОУ «Большелипяговская СОШ» (далее – Учреждение) разработана в соответствии с требованиями федерального государственного образовательного стандарта начального общего образования обучающихся с ограниченными возможностями здоровья (далее — Стандарт).

АООП НОО обучающихся с РАС, вариант 8.4 разработана педагогическим коллективом Учреждения.

АООП НОО обучающихся с РАС, вариант 8.4 составлена в соответствии с нормативно-правовой базой:

Федеральные документы:

1. Федеральный закон РФ от 29.12.2012 года №273-ФЗ «Об образовании в Российской Федерации».

2. Федеральный государственный образовательный стандарт образования обучающихся с умственной отсталостью (интеллектуальными нарушениями) – приказ Министерства образования и науки Российской Федерации от 19.12.2014 года №1598.

3. Постановление Главного государственного санитарного врача РФ от 10.07.2015 года №26 «Об утверждении СанПиН 2.4.2.3286-15 «Санитарно-эпидемиологические требования к условиям и организации обучения и воспитания в организациях, осуществляющих образовательную деятельность по адаптированным общеобразовательным программам для обучающихся с ограниченными возможностями здоровья».

4. Порядок организации и осуществления образовательной деятельности по дополнительным образовательным программам, утвержден приказом Министерства образования и науки РФ от 29.08.2013 года №1008.

5. Приказ Минобрнауки России от 14.10.2013 года №1145 «Об утверждении образца свидетельства об обучении и порядка его выдачи лицам с ограниченными возможностями здоровья (с различными формами умственной отсталости), не имеющим основного общего и среднего общего образования и обучавшимся по адаптированным основным образовательным программам».

Документы общеобразовательного учреждения:

1. Устав.
2. Локальные акты.

Цель АООП начального общего образования обучающихся с РАС определяется федеральным государственным стандартом обучающихся с ОВЗ. Адаптированная основная образовательная программа начального общего образования обучающихся с РАС направлена на овладение ими учебной деятельностью, и формирование у них общей культуры, разностороннее развитие их личности в соответствии с принятыми в семье и обществе духовно-нравственными и социокультурными ценностями.

АООП НОО определяет содержание и организацию образовательной деятельности на уровне НОО и предполагает решение следующих задач:

- формирование общей культуры, обеспечивающей разностороннее развитие личности обучающихся (нравственно-эстетическое, социально-личностное, интеллектуальное, физическое);
- охраны и укрепления физического и психического здоровья детей, в том числе их социального и эмоционального благополучия;
- формирование основ гражданской идентичности и мировоззрения обучающихся в соответствии с принятыми в семье и обществе духовно-нравственными и социокультурными ценностями;
- формирование основ учебной деятельности (умение принимать, сохранять цели и следовать им в процессе решения учебных задач, планировать свою деятельность, контролировать ее процесс, доводить его до конца, адекватно оценивать результаты, взаимодействовать с педагогами и сверстниками);
- создание специальных условий для получения образования в соответствии с возрастными и индивидуальными особенностями и склонностями, развитие способностей и творческого потенциала каждого обучающегося как субъекта отношений в сфере образования;
- обеспечение вариативности и разнообразия содержания АООП и организационных форм получения образования обучающимися с рас с учетом их образовательных потребностей, способностей и состояния здоровья, типологических и индивидуальных особенностей;
- формирование социокультурной и образовательной среды с учетом общих и специфических образовательных потребностей разных групп обучающихся с рас.

Принципы и подходы к формированию адаптированной основной общеобразовательной программы начального общего образования

В основу разработки АООП НОО обучающихся с РАС заложены дифференцированный и деятельностный подходы.

Дифференцированный подход к построению АООП ОО для обучающихся с РАС предполагает учет их особых образовательных потребностей, которые проявляются в неоднородности возможностей освоения содержания образования. Это обуславливает необходимость создания разных вариантов образовательной программы, в том числе и на основе индивидуального учебного плана.

Деятельностный подход основывается на теоретических положениях отечественной психологической науки, раскрывающих основные закономерности и структуру образования с учетом специфики развития личности обучающегося с РАС.

Деятельностный подход в образовании строится на признании того, что развитие личности обучающихся с РАС школьного возраста определяется характером организации доступной им деятельности (предметно-практической и учебной).

Основным средством реализации деятельностного подхода в образовании является обучение как процесс организации познавательной и предметно-практической деятельности обучающихся, обеспечивающий овладение ими содержанием образования.

В контексте разработки АООП общего образования для обучающихся с РАС реализация деятельностного подхода обеспечивает:

- придание результатам образования социально и личностно значимого характера;
- прочное усвоение обучающимися знаний и опыта разнообразной деятельности и поведения, возможность их самостоятельного продвижения в изучаемых образовательных областях;
- существенное повышение мотивации и интереса к учению, приобретению нового опыта деятельности и поведения;
- обеспечение условий для общекультурного и личностного развития на основе формирования универсальных (базовых) учебных действий, которые обеспечивают не только успешное усвоение некоторых элементов системы научных знаний, умений и

навыков (академических результатов), но и, прежде всего, жизненной компетенции, составляющей основу социальной успешности.

В основу формирования адаптированной основной образовательной программы общего образования обучающихся с РАС положены следующие принципы:

— принципы государственной политики РФ в области образования (гуманистический характер образования, единство образовательного пространства на территории Российской Федерации, светский характер образования, общедоступность образования, адаптивность системы образования к уровням и особенностям развития и подготовки обучающихся и воспитанников и др.);

— принцип учета типологических и индивидуальных образовательных потребностей обучающихся;

— принцип коррекционной направленности образовательного процесса;

— принцип развивающей направленности образовательного процесса, ориентирующий его на развитие личности обучающегося и расширение его «зоны ближайшего развития» с учетом особых образовательных потребностей;

— онтогенетический принцип;

— принцип преемственности, предполагающий взаимосвязь и непрерывность образования обучающихся с РАС на всех ступенях образования;

— принцип целостности содержания образования, предполагающий перенос усвоенных знаний, умений, навыков и отношений, сформированных в условиях учебной ситуации, в различные жизненные ситуации, что обеспечит готовность обучающегося к самостоятельной ориентировке и активной деятельности в реальном мире;

— принцип направленности на формирование деятельности, обеспечивающий возможность овладения обучающимися с РАС всеми видами доступной им предметно-практической деятельности, способами и приемами познавательной и учебной деятельности, коммуникативной деятельности и нормативным поведением;

— принцип сотрудничества с семьей.

Общая характеристика адаптированной основной общеобразовательной программы начального общего образования

Вариант 8.4 предполагает, что обучающийся с РАС, осложненными умственной отсталостью (умеренной, тяжелой, глубокой, тяжелыми и множественными нарушениями развития) получает образование, которое по содержанию и итоговым достижениям не соотносится к моменту завершения школьного обучения с содержанием и итоговыми достижениями сверстников, не имеющих дополнительных ограничений по возможностям здоровья, в пролонгированные сроки. Данный вариант предполагает пролонгированные сроки обучения: шесть лет (два первые подготовительные, 1 - 4 классы). В связи с особыми образовательными потребностями обучающихся с РАС и испытываемыми ими трудностями социального взаимодействия, данный вариант АООН предполагает постепенное включение детей в образовательный процесс за счет организации пропедевтического обучения в **двух первых дополнительных классах** и увеличения общего срока обучения в условиях начальной школы до 6 лет.

АООП создается на основе Стандарта и при необходимости индивидуализируется. К АООП с учетом образовательных потребностей групп или отдельных обучающихся может быть создано несколько учебных планов, в том числе индивидуальные учебные планы.

На основе данного варианта разрабатывается специальная индивидуальная программа развития (СИПР), учитывающую индивидуальные образовательные потребности обучающегося.

Данный вариант предполагает планомерное введение обучающегося в более сложную социальную среду, дозированное расширение повседневного жизненного опыта и социальных контактов обучающегося в доступных для него пределах, в том числе работу по организации регулярных контактов детей со сверстниками и взрослыми.

Обязательной является специальная организация среды для реализации особых образовательных потребностей обучающегося, развитие его жизненной компетенции в разных социальных сферах (образовательной, семейной, досуговой, трудовой и других).

Специальные условия обучения и воспитания включают использование, с учетом медицинских показаний, аппаратуры разных типов коллективного и индивидуального пользования, при необходимости дополнительных ассистивных средств и средств альтернативной коммуникации.

Определение варианта АООП для обучающихся с РАС осуществляется на основе рекомендаций ПМПК, сформулированных по результатам его комплексного обследования, в порядке, установленном законодательством Российской Федерации.

Психолого-педагогическая характеристика обучающихся с РАС

РАС являются достаточно распространенной проблемой детского возраста и характеризуются нарушением развития коммуникации и социальных навыков. Общими являются аффективные проблемы и трудности развития активных взаимоотношений с динамично меняющейся средой, установка на сохранение постоянства в окружающем и стереотипность поведения детей. РАС связаны с особым системным нарушением психического развития ребенка, проявляющимся в становлении его аффективно-волевой сферы, в когнитивном и личностном развитии.

В настоящее время говорят уже не только о детском аутизме, но и о широком круге расстройств аутистического спектра. Происхождение РАС накладывает отпечаток на характер и динамику нарушения психического развития ребенка, определяет сопутствующие трудности, влияет на прогноз социального развития. Вместе с тем, вне зависимости от этиологии степень нарушения (искажения) психического развития при аутизме может сильно различаться. При этом у многих детей диагностируется легкая или умеренная умственная отсталость, вместе с тем расстройства аутистического спектра обнаруживаются и у детей, чье интеллектуальное развитие оценивается как нормальное и даже высокое. Нередки случаи, когда дети с выраженным аутизмом проявляют избирательную одарённость. В соответствии с тяжестью аутистических проблем и степенью нарушения (искажения) психического развития выделяется четыре группы детей, различающихся целостными системными характеристиками поведения: характером избирательности во взаимодействии с окружающим, возможностями произвольной организации поведения и деятельности, возможными формами социальных контактов, способами аутостимуляции, уровнем психоречевого развития. Приводим характеристики, наиболее значимые для организации начального обучения, начиная от самых тяжёлых форм к более лёгким:

Первая группа. Дети почти не имеют активной избирательности в контактах со средой и людьми, что проявляется в их полевом поведении. Они практически не реагируют на обращение и сами не пользуются ни речью, ни невербальными средствами коммуникации, их аутизм внешне проявляется как *отрешенность от происходящего*.

Дети будто не видят и не слышат, могут не реагировать явно даже на физический дискомфорт. Тем не менее, пользуясь в основном периферическим зрением, они редко ушибаются и хорошо вписываются в пространственное окружение, бесстрашно карабкаются, ловко перепрыгивают, балансируют. Не вслушиваясь, не обращая ни на что явного внимания, в своем поведении могут показывать неожиданное понимание происходящего. Полевое поведение, которое демонстрирует ребенок в данном случае, принципиально отличается от полевого поведения умственно отсталого ребенка. Ребенок с РАС отличается от гиперактивных и импульсивных детей: не откликается, не тянется, не хватается, не манипулирует предметами, а скользит мимо. Отсутствие возможности активно и направленно действовать с предметами проявляется в характерном нарушении формирования зрительно-двигательной координации. Этих детей можно мимоходом заинтересовать, но привлечь к минимально развернутому взаимодействию крайне трудно. При активной попытке сосредоточить ребенка, он может сопротивляться, но как только

принуждение прекращается, он успокаивается. Негативизм в этих случаях не выражен активно, дети не защищаются, а просто уходят от неприятного вмешательства.

При столь выраженных нарушениях организации целенаправленного действия дети с огромным трудом овладевают навыками самообслуживания, также как и навыками коммуникации. Они мучны, хотя известно, что многие из них время от времени могут повторить за другими привлекшее их слово или фразу, а иногда откликнуться и неожиданно прокомментировать происходящее. Эти слова без специальной помощи плохо закрепляются для активного использования, остаются эхом увиденного или услышанного. При явном отсутствии активной собственной речи, их понимание обращенной речи остается под вопросом. Так, дети могут проявлять явную растерянность, непонимание простой и прямо адресованной им инструкции и, в то же время, эпизодически демонстрировать адекватное восприятие значительно более сложной речевой информации, прямо им не направленной и воспринятой из разговоров окружающих.

При овладении навыками коммуникации с помощью карточек с изображениями, словами, в некоторых случаях письменной речью с помощью клавиатуры компьютера, эти дети могут показывать понимание происходящего значительно более полное, чем это ожидается окружающими. Они также могут показывать способности в решении сенсомоторных задач, в действиях с досками с вкладышами, с коробками форм, их сообразительность проявляется и в действиях с бытовыми приборами, телефонами, домашними компьютерами.

Даже про этих, глубоко аутичных детей нельзя сказать, что они не выделяют человека из окружающего и не имеют потребности в общении и привязанности к близким. Они разделяют своих и чужих, это видно по меняющейся пространственной дистанции и возможности тактильного контакта, радуются, когда их кружат, подбрасывают. Именно со взрослым эти дети проявляют максимум доступной им избирательности: могут взять за руку, подвести к нужному им объекту и положить на него руку взрослого.

Существуют отработанные методы установления и развития эмоционального контакта с такими детьми. Задачами последующей работы является постепенное вовлечение их во все более развернутое взаимодействие со взрослыми, в контакты со сверстниками, выработка навыков коммуникации и социально-бытовых навыков, и максимальная реализация открывающихся в этом процессе возможностей эмоционального, интеллектуального и социального развития ребенка. ***Реализация этих задач требует индивидуальной программы обучения такого ребенка.*** Эта индивидуальная программа должна предусматривать и включение его в группу других детей. У этого глубоко аутичного ребенка есть в этом внутренняя потребность, через других детей ему легче воспринимать учебную информацию, следуя за ними, легче выполнять требования взрослого. *В зависимости от уровня интеллектуального развития обучающиеся этой группы могут осваивать варианты 8.3 или 8.4 образовательной программы.*

Вторая группа. Дети имеют лишь самые простые формы активного контакта с людьми, используют стереотипные формы поведения, в том числе речевого, стремятся к скрупулёзному сохранению постоянства и порядка в окружающем. Их *аутистические установки более выражаются в активном негативизме (отвержении).*

В сравнении с первыми, эти дети значительно более активны в развитии взаимоотношений с окружением. В отличие от пассивного ребенка первой группы, для которого характерно отсутствие активной избирательности, поведение этих детей не полевое. У них складываются привычные формы жизни, однако они жестко ограничены и ребенок стремится отстоять их неизменность: здесь максимально выражено стремление сохранения постоянства в окружающем, в привычном порядке жизни - избирательность в еде, одежде, маршруте прогулок. Эти дети с подозрением относятся ко всему новому, могут проявлять выраженный сенсорный дискомфорт, брезгливость, бояться неожиданностей, они легко фиксируют испуг и, соответственно, могут накапливать

стойкие страхи. Неопределенность, неожиданный сбой в порядке происходящего, могут дезадаптировать ребенка и спровоцировать поведенческий срыв, который может проявиться в активном негативизме, генерализованной агрессии и самоагрессии.

В привычных же, предсказуемых условиях они могут быть спокойны, довольны и более открыты к общению. В этих рамках они легче осваивают социально-бытовые навыки и самостоятельно используют их в привычных ситуациях. В сложившемся моторном навыке такой ребенок может проявить умелость, даже искусность: нередко прекрасный каллиграфический почерк, мастерство в рисунке орнамента, в детских поделках и т.п. Сложившиеся навыки прочны, но они слишком жестко связаны с теми жизненными ситуациями, в которых были выработаны и необходима специальная работа для перенесения их в новые условия. Характерна речь штампами, требования ребенка выражаются словами и фразами в инфинитиве, во втором или в третьем лице, складывающимися на основе эхоталии (повторения слов взрослого – «накрыть», «хочешь пить») или подходящих цитат из песен, мультфильмов). Речь развивается в рамках стереотипа и тоже привязана к определенной ситуации.

Именно у этих детей в наибольшей степени обращают на себя внимание моторные и речевые стереотипные действия (особые, нефункциональные движения, повторения слов, фраз, действий – как разрывание бумаги, перелистывание книги). Они субъективно значимы для ребенка и могут усилиться в ситуациях тревоги: угрозы появления объекта страха или нарушения привычного порядка. Это могут быть примитивные стереотипные действия, а могут быть и достаточно сложные, как рисунок, пение, порядковый счет, или даже значительно более сложная математическая операция – важно, что это упорное воспроизведение одного и того же действия в стереотипной форме. Эти стереотипные действия ребенка важны ему для стабилизации внутренних состояний и защиты от травмирующих впечатлений извне. При успешной коррекционной работе нужды аутостимуляции могут терять свое значение и стереотипные действия, соответственно, редуцируются.

В стереотипных действиях аутостимуляции могут проявляться не реализуемые на практике возможности такого ребенка: уникальная память, музыкальный слух, одаренность в математических вычислениях, лингвистические способности. В привычных рамках упорядоченного обучения часть таких детей может усвоить программу не только коррекционной (специальной), но и массовой школы. Проблема в том, что знания без специальной работы осваиваются детьми механически, укладываются в набор стереотипных формулировок, воспроизводимых ребенком в ответ на вопрос, заданный в привычной форме. Надо понимать, что эти механически освоенные знания без специальной работы не смогут использоваться ребенком в реальной жизни. Проблемой этих детей является крайняя фрагментарность представлений об окружающем, ограниченность картины мира сложившимся узким жизненным стереотипом.

Ребенок этой группы очень привязан к своим близким, введение его в детское учреждение может быть осложнено этим обстоятельством. Тем не менее, эти дети, как правило, хотят идти в школу, интересуются другими детьми и включение их в детский коллектив необходимо для развития гибкости в их поведении, возможности подражания и смягчения жестких установок сохранения постоянства в окружающем. При всех проблемах социального развития, трудностях адаптации к меняющимся условиям такой ребенок при специальной поддержке в большинстве случаев способен обучаться в условиях детского учреждения.

В зависимости от уровня интеллектуального развития обучающиеся этой группы могут осваивать варианты 8.3. или 8.2. образовательной программы.

Третья группа. Дети имеют развёрнутые, но крайне косные формы контакта с окружающим миром и людьми – достаточно сложные, но жёсткие программы поведения (в том числе речевого), плохо адаптируемые к меняющимся обстоятельствам, и стереотипные увлечения. Это создаёт экстремальные трудности во взаимодействии с

людьми и обстоятельствами, их аутизм проявляется как *поглощенность собственными стереотипными интересами и неспособность выстраивать диалогическое взаимодействие.*

Эти дети стремятся к достижению, успеху, и их поведение можно назвать целенаправленным. Проблема в том, что для того, чтобы активно действовать, им требуется полная гарантия успеха, переживания риска, неопределенности их дезорганизуют. Если в норме самооценка ребенка формируется в ориентировочно-исследовательской деятельности, в реальном опыте удач и неудач, то для этого ребенка значение имеет только стабильное подтверждение своей успешности. Он мало способен к исследованию, гибкому диалогу с обстоятельствами и принимает лишь те задачи, с которыми заведомо может справиться.

Стереотипность этих детей в большей степени выражается в стремлении сохранить не постоянство их окружения, а неизменность собственной программы действий, необходимость по ходу менять программу действий (а этого и требует диалог) может спровоцировать у такого ребенка аффективный срыв. Близкие, в связи со стремлением такого ребенка во чтобы то ни стало настоять на своем, часто оценивают его как потенциального лидера. Это ошибочное мнение, поскольку неумение вести диалог, договариваться, находить компромиссы и выстраивать сотрудничество, не только нарушает взаимодействие ребенка со взрослыми, но и выбрасывает его из детского коллектива.

При огромных трудностях выстраивания диалога с обстоятельствами дети способны к развернутому монологу. Их речь грамматически правильная, развернутая, с хорошим запасом слов может оцениваться как слишком правильная и взрослая - «фонографическая». При возможности сложных монологов на отвлеченные интеллектуальные темы этим детям трудно поддержать простой разговор.

Умственное развитие таких детей часто производит блестящее впечатление, что подтверждается результатами стандартизированных обследований. При этом, в отличие от других детей с РАС, их успехи более проявляются в вербальной, а не в невербальной области. Они могут рано проявить интерес к отвлеченным знаниям и накопить энциклопедическую информацию по астрономии, ботанике, электротехнике, генеалогии, и производят впечатление «ходячих энциклопедий». При блестящих знаниях в отдельных областях, связанных с их стереотипными интересами, дети имеют ограниченное и фрагментарное представление о реальном окружающем мире. Они получают удовольствие от самого выстраивания информации в ряды, ее систематизации, однако эти интересы и умственные действия тоже стереотипны, мало связаны с реальностью и являются для них родом аутостимуляции.

При значительных достижениях в интеллектуальном и речевом развитии эти дети гораздо менее успешны в моторном - неуклюжи, крайне неловки, у них страдают навыки самообслуживания. В области социального развития они демонстрируют чрезвычайную наивность и прямолинейность, нарушается развитие социальных навыков, понимания и учета подтекста и контекста происходящего. При сохранности потребности в общении, стремлении иметь друзей, они плохо понимают другого человека.

Характерным является заострение интереса такого ребенка к опасным, неприятным, асоциальным впечатлениям. Стереотипные фантазии, разговоры, рисунки на темы «страшного» тоже являются особой формой аутостимуляции. В этих фантазиях ребенок получает относительный контроль над испугавшим его рискованным впечатлением и наслаждается им, воспроизводя снова и снова.

В раннем возрасте такой ребенок может оцениваться как сверходаренный, позже обнаруживаются проблемы выстраивания гибкого взаимодействия, трудности произвольного сосредоточения, поглощенность собственными сверхценными стереотипными интересами. При всех этих трудностях, социальная адаптация таких детей, по крайней мере, внешне, значительно более успешна, чем в случаях двух предыдущих групп. Эти дети, как правило, обучаются по программе массовой школы в условиях класса

или индивидуально, могут стабильно получать отличные оценки, но и они крайне нуждаются в постоянном специальном сопровождении, позволяющем им получить опыт диалогических отношений, расширить круг интересов и представление об окружающем и окружающих, сформировать навыки социального поведения.

Представленные группы являются основными ориентирами психологической диагностики, представляя возможные степени и формы нарушения контакта с миром, в которых может реализоваться детский аутизм. Вместе с тем, оценка тяжести состояния и определение прогноза не могут осуществляться вне понимания того, что ребёнок, даже испытывая самые серьезные трудности, находится в процессе развития. То есть, даже в пределах одной группы детей со сравнимой тяжестью аутистических проблем существуют индивидуальные различия в проявлении тенденций к установлению более активных и сложных отношений с миром.

При успешной коррекционной работе дети в разных пределах могут осваивать более сложные отношения со средой и людьми: формировать активную избирательность, целенаправленность в поведении, осваивать социальные правила, нормы поведения и соответственно продвигаться в речевом и интеллектуальном развитии, в том числе и в период младшего школьного возраста.

Трудности и возможности ребёнка с аутизмом к школьному возрасту значительно различаются и в зависимости от того, получал ли он ранее адекватную специальную поддержку. Вовремя оказанная и правильно организованная психолого-педагогическая помощь позволяет поддержать попытки ребёнка вступить в более активные и сложные отношения с миром и предотвратить формирование наиболее грубых форм патологической аутистической защиты, блокирующей его развитие. То есть, уровень психического развития пришедшего в школу ребёнка с РАС, его оснащённость средствами коммуникации и социальными навыками зависят не только от характера и даже степени выраженности первичных биологически обусловленных проблем, но и от социального фактора – качества предшествующего обучения и воспитания.

Широкий спектр различий детей с РАС обусловлен и тем, что достаточно часто описанные выше типические проблемы детского аутизма, серьезные сами по себе, осложняются и другими патологическими условиями. *Синдром детского аутизма может быть частью картины разных аномалий детского развития, разных детских заболеваний, в том числе и процессуального характера.* Среди детей с РАС могут быть дети, дополнительно имеющие нарушения моторно-двигательного аппарата, сенсорные аномалии, иные, не напрямую связанные с проблемами аутистического спектра, трудности речевого и умственного развития. *РАС могут отмечаться и у детей со сложными и множественными нарушениями развития.* Решение об отнесении такого ребенка именно к детям с РАС целесообразно в том случае, если проблемы аутистического круга выходят на первый план в общей картине нарушения его психического и социального развития. Поскольку только смягчение аутистических установок ребенка и вовлечение его в развивающее взаимодействие открывает возможность использования в коррекционной работе методов, разработанных для других категорий детей с ОВЗ и адекватных его индивидуальным образовательным потребностям.

Таким образом, вследствие крайней неоднородности состава детей с РАС **диапазон различий в требуемом уровне и содержании их начального школьного образования должен быть максимально широким**, соответствующим возможностям и потребностям всех таких детей: включать как образование, сопоставимое по уровню и срокам овладения с образованием нормально развивающихся сверстников, так и возможность специального (коррекционного) обучения на протяжении всего младшего школьного возраста. Важно подчеркнуть, что для получения начального образования даже наиболее благополучные дети с РАС нуждаются в специальной поддержке, гарантирующей удовлетворение их особых образовательных потребностей.

Особые образовательные потребности обучающихся с РАС

Развитие связей аутичного ребёнка с близким человеком и социумом в целом нарушено и осуществляется не так в норме, и не так, как у других детей с ОВЗ. Психическое развитие при аутизме не просто задержано или нарушено, оно искажено, поскольку психические функции такого ребёнка развиваются не в русле социального взаимодействия и решения реальных жизненных задач, а в большей степени как средство аутостимуляции, средство ограничения, а не развития взаимодействия со средой и другими людьми.

Искажение развития характерно проявляется в изменении соотношения простого и сложного в обучении ребёнка. Он может иметь фрагментарные представления об окружающем, не выделять и не осмыслять простейших связей в происходящем в обыденной жизни, чему специально не учат обычного ребёнка. Может не накапливать элементарного бытового жизненного опыта, но проявлять компетентность в более формальных, отвлечённых областях знания – выделять цвета, геометрические формы, интересоваться цифрами, буквами, грамматическими формами и т.п. Этому ребёнку трудно активно приспосабливаться к меняющимся условиям, новым обстоятельствам, поэтому имеющиеся у таких детей способности и даже уже выработанные навыки и накопленные знания плохо реализуются в жизни.

Передача таким детям социального опыта, введение их в культуру представляют особенную трудность. *Установление эмоционального контакта и вовлечение ребёнка в развивающее практическое взаимодействие, в совместное осмысление происходящего представляют базовую задачу специальной психолого-педагогической помощи при аутизме.*

Особые образовательные потребности детей с аутизмом в период начального школьного обучения включают, помимо общих, свойственных всем детям с ОВЗ, следующие специфические нужды:

–в значительной части случаев в начале обучения возникает необходимость постепенного и индивидуально дозированного введения ребенка в ситуацию обучения в классе. Посещение класса должно быть регулярным, но регулируемым в соответствии с наличными возможностями ребенка справляться с тревогой, усталостью, пресыщением и перевозбуждением. По мере привыкания ребенка к ситуации обучения в классе оно должно приближаться к его полному включению в процесс начального школьного обучения;

–выбор уроков, которые начинает посещать ребенок, должен начинаться с тех, где он чувствует себя наиболее успешным и заинтересованным и постепенно, по возможности, включает все остальные;

–большинство детей с РАС значительно задержано в развитии навыков самообслуживания и жизнеобеспечения: необходимо быть готовым к возможной бытовой беспомощности и медлительности ребенка, проблемам с посещением туалета, столовой, с избирательностью в еде, трудностями с переодеванием, с тем, что он не умеет задать вопрос, пожаловаться, обратиться за помощью. Поступление в школу обычно мотивирует ребенка на преодоление этих трудностей и его попытки должны быть поддержаны специальной коррекционной работой по развитию социально-бытовых навыков;

–необходима специальная поддержка детей (индивидуальная и при работе в классе) в развитии возможностей вербальной и невербальной коммуникации: обратиться за информацией и помощью, выразить свое отношение, оценку, согласие или отказ, поделиться впечатлениями;

–может возникнуть необходимость во временной и индивидуально дозированной поддержке как тьютором, так и ассистентом (помощником) организации всего пребывания ребенка в школе и его учебного поведения на уроке; поддержка должна постепенно редуцироваться и сниматься по мере привыкания ребенка, освоения им порядка школьной

жизни, правил поведения в школе и на уроке, навыков социально-бытовой адаптации и коммуникации;

–в начале обучения, при выявленной необходимости, наряду с посещением класса, ребенок должен быть обеспечен дополнительными индивидуальными занятиями с педагогом по отработке форм адекватного учебного поведения, умения вступать в коммуникацию и взаимодействие с учителем, адекватно воспринимать похвалу и замечания;

–периодические индивидуальные педагогические занятия (циклы занятий) необходимы ребенку с РАС даже при сформированном адекватном учебном поведении для контроля за освоением им нового учебного материала в классе (что может быть трудно ему в период привыкания к школе) и, при необходимости, для оказания индивидуальной коррекционной помощи в освоении Программы;

–необходимо создание особенно четкой и упорядоченной временно-пространственной структуры уроков и всего пребывания ребенка в школе, дающее ему опору для понимания происходящего и самоорганизации;

–необходима специальная работа по подведению ребенка к возможности участия во фронтальной организации на уроке: планирование обязательного периода перехода от индивидуальной вербальной и невербальной инструкции к фронтальной; в использовании форм похвалы, учитывающих особенности детей с РАС и отработке возможности адекватно воспринимать замечания в свой адрес и в адрес соучеников; в организации обучения такого ребенка и оценке его достижений необходим учёт специфики освоения навыков и усвоения информации при аутизме особенностей освоения «простого» и «сложного»;

– необходимо введение специальных разделов коррекционного обучения, способствующих преодолению фрагментарности представлений об окружающем, отработке средств коммуникации, социально-бытовых навыков;

–необходима специальная коррекционная работа по осмыслению, упорядочиванию и дифференциации индивидуального жизненного опыта ребенка, крайне неполного и фрагментарного; оказание ему помощи в проработке впечатлений, воспоминаний, представлений о будущем, развитию способности планировать, выбирать, сравнивать;

–ребенок с РАС нуждается в специальной помощи в упорядочивании и осмыслении усваиваемых знаний и умений, не допускающей их механического формального накопления и использования для аутостимуляции;

–ребенок с РАС нуждается, по крайней мере, на первых порах, в специальной организации на перемене, в вовлечении его в привычные занятия, позволяющее ему отдохнуть и, при возможности включиться во взаимодействие с другими детьми;

–ребенок с РАС для получения начального образования нуждается в создании условий обучения, обеспечивающих обстановку сенсорного и эмоционального комфорта (отсутствие резких перепадов настроения, ровный и теплый тон голоса учителя в отношении любого ученика класса), упорядоченности и предсказуемости происходящего;

–необходима специальная установка педагога на развитие эмоционального контакта с ребенком, поддержание в нем уверенности в том, что его принимают, ему симпатизируют, в том, что он успешен на занятиях;

–педагог должен стараться транслировать эту установку соученикам ребенка с РАС, не подчеркивая его особость, а, показывая его сильные стороны и вызывая к нему симпатию своим отношением, вовлекать детей в доступное взаимодействие;

–необходимо развитие внимания детей к проявлениям близких взрослых и соучеников и специальная помощь в понимании ситуаций, происходящих с другими людьми, их взаимоотношений;

– для социального развития ребёнка необходимо использовать существующие у него избирательные способности;

– процесс его обучения в начальной школе должен поддерживаться психологическим сопровождением, оптимизирующим взаимодействие ребёнка с педагогами и соучениками, семьи и школы;

– ребёнок с РАС уже в период начального образования нуждается в индивидуально дозированном и постепенном расширении образовательного пространства за пределы образовательного учреждения.

1.2. Планируемые результаты освоения обучающимися с расстройствами аутистического спектра адаптированной основной общеобразовательной программы начального общего образования

Обучающийся с РАС, интеллектуальное развитие которого не позволяет освоить АООП (вариант 8.3.), либо он испытывает существенные трудности в ее освоении получает образование по варианту 8.4. адаптированной основной образовательной программы, на основе которой разрабатывается специальная индивидуальная образовательная программа (СИПР), учитывающую индивидуальные образовательные потребности обучающегося с расстройством аутистического спектра.

СИПР разрабатывается на основе адаптированной основной общеобразовательной программы и нацелена на образование детей с учетом их индивидуальных образовательных потребностей. СИПР составляется на ограниченный период времени (полгода, один год). В ее разработке принимают участие все специалисты, работающие с ребенком в общеобразовательной организации, при участии его родителей.

Структура специальной индивидуальной программы развития включает: общие сведения о ребёнке; характеристику, включающую оценку развития обучающегося на момент составления программы и определяющую приоритетные направления воспитания и обучения ребёнка; индивидуальный учебный план; содержание образования в условиях организации и семьи; организация реализации потребности в уходе и присмотре; перечень специалистов, участвующих в разработке и реализации СИОП; программу сотрудничества организации и семьи обучающегося; перечень необходимых технических средств и дидактических материалов; средства мониторинга и оценки динамики обучения. Кроме того, программа может иметь приложение, включающее задания и рекомендации для их выполнения ребёнком в домашних условиях.

I. Общие сведения содержат:

- 1) персональные данные о ребенке и его родителях;
- 2) бытовые условия семьи, оценку отношения членов семьи к образованию ребенка;
- 3) заключение ПМПК.

II. Характеристика ребенка составляется на основе психолого-педагогического обследования ребенка, проводимого специалистами общеобразовательной организации, с целью оценки актуального состояния развития обучающегося и определения зоны его ближайшего развития. Характеристика отражает:

- 1) характеристика поведенческих и эмоциональных реакций ребенка, наблюдаемых специалистами; характерологические особенности личности ребенка (со слов родителей);
- 2) сформированность социально значимых навыков, умений: коммуникативные возможности, игра, интеллектуальные умения: счет, письмо, чтение, содержание представлений об окружающих предметах, явлениях, самообслуживание, предметно-практическая деятельность;
- 3) данные о физическом здоровье, двигательном и сенсорном развитии ребенка;

- 4) особенности проявления познавательных процессов: восприятий, внимания, памяти, мышления;
- 5) состояние сформированности устной речи и речемыслительных операций;
- 6) потребность в уходе и присмотре. Необходимый объем помощи со стороны окружающих: полная/частичная, постоянная/эпизодическая;
- 7) выводы по итогам обследования: приоритетные образовательные области, учебные предметы, коррекционные занятия для обучения и воспитания в общеобразовательной организации, в условиях домашнего обучения.

III. Индивидуальный учебный план отражает доступные для обучающегося приоритетные предметные области, учебные предметы, коррекционные занятия, внеурочную деятельность и устанавливает объем недельной нагрузки на обучающегося.

IV. Содержание образования СИОП включает конкретные задачи по формированию представлений, действий/операций по каждой из программ учебных предметов, коррекционных занятий и других программ (формирования базовых учебных действий; духовно-нравственного воспитания; формирования экологической культуры, здорового и безопасного образа жизни обучающихся; внеурочной деятельности). Задачи формулируются в качестве возможных (ожидаемых) результатов обучения и воспитания ребенка на определенный учебный период (полгода или год).

V. Необходимым условием реализации общеобразовательной программы ряда обучающихся является организация ухода (кормление, одевание/раздевание, совершение гигиенических процедур) и присмотра. Планирование и осуществление ухода и присмотра отражается в индивидуальном графике с указанием времени, деятельности и лица, осуществляющего уход и присмотр, а также перечня необходимых специальных материалов и средств.

VI. Специалисты, участвующие в реализации СИОП.

VII. Программу сотрудничества специалистов с семьей обучающегося включает задачи, включающую повышение информированности семьи об образовании ребенка, развитие мотивации родителей к конструктивному взаимодействию со специалистами, отражающую способы контактов семьи и организации с целью привлечения родителей к участию в разработке и реализации СИОП и преодоления психологических проблем семьи.

VIII. Перечень необходимых технических средств общего и индивидуального назначения, дидактических материалов, индивидуальные средства реабилитации, необходимых для реализации СИОП.

IX. Средства мониторинга и оценки динамики обучения. Мониторинг результатов обучения проводится не реже одного раза в полугодие. В ходе мониторинга специалисты общеобразовательной организации оценивают уровень сформированности коммуникативных и социальных умений обучающегося, освоенных им представлений, действий/операций, внесенных в СИОП. Например: «выполняет действие самостоятельно», «выполняет действие по инструкции» (вербальной или невербальной), «выполняет действие по образцу», «выполняет действие с частичной физической помощью», «выполняет действие со значительной физической помощью», «действие не выполняет»; представление: «узнает объект», «не всегда узнает объект» (ситуативно), «не узнает объект». Итоговые результаты образования за оцениваемый период оформляются описательно в дневниках наблюдения и в форме характеристики за учебный год. На основе итоговой характеристики составляется СИОП на следующий учебный период.

В соответствии с требованиями ФГОС к АООП обучающихся с РАС (вариант 8.4.) результативность обучения каждого обучающегося оценивается с учетом его особенностей психофизического развития и особых образовательных потребностей. В связи с этим требования к результатам освоения образовательных программ представляют собой описание возможных результатов образования данной категории обучающихся.

Язык и речевая практика

Речь и альтернативная коммуникация

1) *Развитие речи как средства общения в контексте познания окружающего мира и личного опыта ребенка:*

- понимание слов, обозначающих объекты и явления природы, объекты рукотворного мира и деятельность человека;
- умение самостоятельного использования усвоенного лексико-грамматического материала в учебных и коммуникативных целях;

2) *Овладение доступными средствами коммуникации и общения – вербальными и невербальными¹:*

- качество сформированности устной речи в соответствии с возрастными показателями;
- понимание обращенной речи, понимание смысла рисунков, фотографий, пиктограмм, других графических знаков;
- умение пользоваться средствами альтернативной коммуникации: жестов, взглядов, коммуникативных таблиц, тетрадей, воспроизводящих (синтезирующих) речь устройств (коммуникаторы, персональные компьютеры, др.).

3) *Умение пользоваться доступными средствами коммуникации в практике экспрессивной и импрессивной речи для решения соответствующих возрасту житейских задач:*

- мотивы коммуникации: познавательные интересы, общение и взаимодействие в разнообразных видах детской деятельности;
- умение вступать в контакт, поддерживать и завершать его, используя невербальные и вербальные средства, соблюдение общепринятых правил коммуникации.

Умение использовать средства альтернативной коммуникации в процессе общения:

- использование предметов, жестов, взгляда, шумовых, голосовых, речеподражательных реакций для выражения индивидуальных потребностей;
- пользование индивидуальными коммуникативными тетрадями, карточками, таблицами с графическими изображениями объектов и действий путем указания на изображение или передачи карточки с изображением, либо другим доступным способом;
- общение с помощью электронных средств коммуникации (коммуникатор, компьютерное устройство).

4) *Глобальное чтение в доступных ребенку пределах, понимание смысла узнаваемого слова:*

- узнавание и различение напечатанных слов, обозначающих имена людей, названия хорошо известных предметов и действий;
- использование карточек с напечатанными словами как средства коммуникации.

5) *Развитие предпосылок к осмысленному чтению и письму:*

- узнавание и различение образов графем (букв);
- графические действия с использованием элементов графем: обводка, штриховка, печатание букв, слов;
- деление слов на слоги для переноса;
- списывание по слогам и целыми словами с рукописного и печатного текста с орфографическим проговариванием;
- запись под диктовку слов и коротких предложений (2-4 слова) с изученными орфограммами;
- дифференциация и подбор слов, обозначающих предметы, действия, признаки;

¹ Навыки пользования средствами альтернативной коммуникации формируются в рамках коррекционного курса «Альтернативная коммуникация»

- составление предложений, восстановление в них нарушенного порядка слов с ориентацией на серию сюжетных картинок;
- выделение из текста предложений на заданную тему;
- участие в обсуждении темы текста и выбора заголовка к нему.
- осознанно и правильно читать текст вслух по слогам и целыми словами;
- пересказывать содержание прочитанного текста по вопросам;
- участвовать в коллективной работе по оценке поступков героев и событий;
- выразительно читать наизусть короткие стихотворения.

Математика

Математические представления

1) *Элементарные математические представления о форме, величине; количественные (дочисловые), пространственные, временные представления:*

- умение различать и сравнивать предметы по форме, величине, удаленности;
- умение ориентироваться в схеме тела, в пространстве, на плоскости;
- умение различать, сравнивать и преобразовывать множества (один – много).

2) *Представления о количестве, числе, знакомство с цифрами, составом числа в доступных ребенку пределах, счет, решение простых арифметических задач с опорой на наглядность:*

- умение соотносить число с соответствующим количеством предметов, обозначать его цифрой;
- умение пересчитывать предметы в доступных пределах;
- умение представлять множество двумя другими множествами в пределах 5-ти;
- умение обозначать арифметические действия знаками;
- умение решать задачи на увеличение и уменьшение на несколько единиц.

3) *Овладение способностью пользоваться математическими знаниями при решении соответствующих возрасту житейских задач:*

- умение обращаться с деньгами, рассчитываться ими, пользоваться карманными деньгами и т.д.;
- умение определять длину, вес, объем, температуру, время, пользуясь мерками и измерительными приборами;
- умение устанавливать взаимно-однозначные соответствия;
- умение распознавать цифры, обозначающие номер дома, квартиры, автобуса, телефона и др.;
- умение различать части суток, соотносить действие с временными промежутками, составлять и прослеживать последовательность событий, определять время по часам, соотносить время с началом и концом деятельности.

Окружающий природный мир

1) *Представления о явлениях и объектах неживой природы, смене времен года и соответствующих сезонных изменениях в природе, умений адаптироваться к конкретным природным и климатическим условиям:*

- интерес к объектам и явлениям неживой природы;
- расширение представлений об объектах неживой природы (вода, воздух, земля, огонь, лес, луг, река, водоемы, формы земной поверхности, полезные ископаемые и др.);
- представления о временах года, характерных признаках времен года, погодных изменениях, их влиянии на жизнь человека;
- умение учитывать изменения в окружающей среде для выполнения правил жизнедеятельности, охраны здоровья.

2) *Представления о животном и растительном мире, их значении в жизни человека:*

- интерес к объектам живой природы;

- расширение представлений о животном и растительном мире (растения, животные, их виды, понятия «полезные» - «вредные», «дикие» - «домашние» и др.);
- опыт заботливого и бережного отношения к растениям и животным, ухода за ними;
- умение соблюдать правила безопасного поведения в природе (в лесу, у реки и др.).

3) *Элементарные представления о течении времени:*

- умение различать части суток, дни недели, месяцы, их соотнесение с временем года;
- представления о течении времени: смена событий дня, суток, в течение недели, месяца и т.д.

Человек

1) *Представление о себе как «Я», осознание общности и различий «Я» от других:*

- соотнесение себя со своим именем, своим изображением на фотографии, отражением в зеркале;
- представления о собственном теле;
- отнесение себя к определенному полу;
- умение определять «мое» и «не мое», осознавать и выражать свои интересы, желания;
- умение сообщать общие сведения о себе: имя, фамилия, возраст, пол, место жительства, интересы;
- представления о возрастных изменениях человека, адекватное отношение к своим возрастным изменениям.

2) *Умение решать каждодневные жизненные задачи, связанные с удовлетворением первоочередных потребностей:*

- умение обслуживать себя: принимать пищу и пить, ходить в туалет, выполнять гигиенические процедуры, одеваться и раздеваться и др;
- умение сообщать о своих потребностях и желаниях.

3) *Умение поддерживать образ жизни, соответствующий возрасту, потребностям и ограничениям здоровья; поддерживать режим дня с необходимыми оздоровительными процедурами:*

- умение определять свое самочувствие (как хорошее или плохое), показывать или сообщать о болезненных ощущениях взрослому;
- умение соблюдать гигиенические правила в соответствии с режимом дня (чистка зубов утром и вечером, мытье рук перед едой и после посещения туалета);
- умение следить за своим внешним видом.

4) *Представления о своей семье, взаимоотношениях в семье:*

- представления о членах семьи, родственных отношениях в семье и своей социальной роли, обязанностях членов семьи, бытовой и досуговой деятельности семьи;

Домоводство

1) *Умение принимать посильное участие в повседневных делах дома:*

- умение выполнять доступные бытовые виды работ: приготовление пищи, уборка, стирка, глажение, чистка одежды, обуви, сервировка стола, др;
- умение соблюдать технологические процессы в хозяйственно-бытовой деятельности: стирка, уборка, работа на кухне, др;
- соблюдение гигиенических и санитарных правил хранения домашних вещей, продуктов, химических средств бытового назначения;
- умение использовать в домашнем хозяйстве бытовую технику, химические средства, инструменты, соблюдая правила безопасности.

Окружающий социальный мир

1) *Представления о мире, созданном руками человека:*

- интерес к объектам, созданным человеком;
- представления о доме, школе, о расположенных в них и рядом объектах (мебель, оборудование, одежда, посуда, игровая площадка, и др.), о транспорте и т.д;
- умение соблюдать элементарные правила безопасности поведения в доме, на улице, в транспорте, в общественных местах.

2) *Представления об окружающих людях: овладение первоначальными представлениями о социальной жизни, о профессиональных и социальных ролях людей:*

- представления о деятельности и профессиях людей, окружающих ребенка (учитель, повар, врач, водитель и т.д.);
- представления о социальных ролях людей (пассажир, пешеход, покупатель и т.д.), правилах поведения согласно социальным ролям в различных ситуациях;
- опыт конструктивного взаимодействия с взрослыми и сверстниками;
- умение соблюдать правила поведения на уроках и во внеурочной деятельности, взаимодействовать со взрослыми и сверстниками, выбирая адекватную дистанцию и формы контакта, соответствующие возрасту и полу ребенка.

3) *Развитие межличностных и групповых отношений:*

- представление о дружбе, товарищах, сверстниках;
- умение находить друзей на основе личностных предпочтений;
- умение строить отношения на основе поддержки и взаимопомощи, умение сопереживать, сочувствовать, проявлять внимание;
- умение взаимодействовать в группе в процессе учебной, игровой, других видах доступной деятельности;
- умение организовывать свободное время с учетом своих и совместных интересов.

4) *Накопление положительного опыта сотрудничества и участия в общественной жизни:*

- представление о праздниках, праздничных мероприятиях, их содержании, участие в них;
- использование простейших эстетических ориентиров/эталонов о внешнем виде, на праздниках, в хозяйственно-бытовой деятельности;
- умение соблюдать традиции семейных, школьных, государственных праздников.

5) *Представления об обязанностях и правах ребенка:*

- представления о праве на жизнь, на образование, на труд, на неприкосновенность личности и достоинства и др;
- представления об обязанностях обучающегося, сына/дочери, внука/внучки, гражданина и др.

6) *Представление о стране проживания Россия:*

- представление о стране, народе, столице, больших городах, городе (селе), месте проживания;
- представление о государственно символике (флаг, герб, гимн);
- представление о значимых исторических событиях и выдающихся людях России.

Искусство

Музыка и движение

1) *Развитие слуховых и двигательных восприятий, танцевальных, певческих, хоровых умений, освоение игре на доступных музыкальных инструментах, эмоциональное и практическое обогащение опыта в процессе музыкальных занятий, игр, музыкально-танцевальных, вокальных и инструментальных выступлений:*

- интерес к различным видам музыкальной деятельности (слушание, пение, движение под музыку, игра на музыкальных инструментах);
- умение слушать музыку и выполнять простейшие танцевальные движения;
- освоение приемов игры на музыкальных инструментах, сопровождение мелодии игрой на музыкальных инструментах;
- умение узнавать знакомые песни, подпевать их, петь в хоре.

2) *Готовность к участию в совместных музыкальных мероприятиях:*

- умение проявлять адекватные эмоциональные реакции от совместной и самостоятельной музыкальной деятельности;
- стремление к совместной и самостоятельной музыкальной деятельности;
- умение использовать полученные навыки для участия в представлениях, концертах, спектаклях, др.

Изобразительная деятельность (рисование, лепка, аппликация)

1) *Освоение средств изобразительной деятельности и их использование в повседневной жизни:*

- интерес к доступным видам изобразительной деятельности;
- умение использовать инструменты и материалы в процессе доступной изобразительной деятельности (лепка, рисование, аппликация);
- умение использовать различные изобразительные технологии в процессе рисования, лепки, аппликации.

2) *Способность к самостоятельной изобразительной деятельности:*

- положительные эмоциональные реакции (удовольствие, радость) в процессе изобразительной деятельности;
- стремление к собственной творческой деятельности и умение демонстрировать результаты работы;
- умение выражать свое отношение к результатам собственной и чужой творческой деятельности.

3) *Готовность к участию в совместных мероприятиях:*

- готовность к взаимодействию в творческой деятельности совместно со сверстниками, взрослыми;
- умение использовать полученные навыки для изготовления творческих работ, для участия в выставках, конкурсах рисунков, поделок.

Физическая культура

Адаптивная физическая культура

1) *Восприятие собственного тела, осознание своих физических возможностей и ограничений:*

- освоение доступных способов контроля над функциями собственного тела: сидеть, стоять, передвигаться (в т.ч. с использованием технических средств);
- освоение двигательных навыков, координации, последовательности движений;
- совершенствование физических качеств: ловкости, силы, быстроты, выносливости;
- умение радоваться успехам: выше прыгнул, быстрее пробежал и др.

2) *Соотнесение самочувствия с настроением, собственной активностью, самостоятельностью и независимостью:*

- умение определять свое самочувствие в связи с физической нагрузкой: усталость, болевые ощущения, др;
- повышение уровня самостоятельности в освоении и совершенствовании двигательных умений.

3) *Освоение доступных видов физкультурно-спортивной деятельности: езда на велосипеде, ходьба на лыжах, спортивные игры, туризм, плавание:*

- интерес к определенным видам физкультурно-спортивной деятельности: езда на велосипеде, ходьба на лыжах, плавание, спортивные и подвижные игры, туризм, др;
- умение ездить на велосипеде, кататься на санках, ходить на лыжах, плавать, играть в подвижные игры и др.

Технологии

1) *Овладение навыками предметно-практической деятельности, как необходимой основой для самообслуживания, коммуникации, изобразительной, бытовой и трудовой деятельности:*

- умение использовать в предметно-практической деятельности различные инструменты, материалы; соблюдать необходимые правила техники безопасности;
- умение соблюдать технологические процессы, например: выращивание и уход за растениями, при изготовлении изделий из бумаги, дерева, ткани, глины и другие, с учетом особенностей региона;
- стремление выполнять работу качественно, в установленный промежуток времени, оценивать результаты своего труда.

2) *Обогащение положительного опыта и установки на активное использование освоенных технологий и навыков для индивидуального жизнеобеспечения, социального развития и помощи близким:*

- потребность активно участвовать в совместной с другими деятельности, направленной на свое жизнеобеспечение, социальное развитие и помощь близким.

1.3. Система оценки достижения обучающимися с расстройствами аутистического спектра планируемых результатов освоения адаптированной основной общеобразовательной программы начального общего образования

Основными направлениями и целями оценочной деятельности в соответствии с требованиями Стандарта являются оценка образовательных достижений обучающихся и оценка результатов деятельности Учреждения и педагогических кадров. Предметом итоговой оценки освоения обучающимися АООП НОО обучающихся с РАС (вариант 8.4.) должно быть достижение результатов освоения специальной индивидуальной программы развития.

Система оценки результатов включает целостную характеристику выполнения обучающимся специальной индивидуальной общеобразовательной программы, отражающую взаимодействие следующих компонентов образования:

- что обучающийся знает и умеет на конец учебного периода,
- что из полученных знаний и умений он применяет на практике,
- насколько активно, адекватно и самостоятельно он их применяет.

При оценке результативности обучения обучающихся важно учитывать, что у детей могут быть вполне закономерные затруднения в освоении отдельных предметов (курсов) и даже образовательных областей, но это не должно рассматриваться как показатель неуспешности их обучения и развития в целом.

Для оценки результативности обучения должны учитываться следующие факторы и проявления:

- особенности психического, неврологического и соматического состояния каждого обучающегося;

- выявление результативности обучения происходит вариативно с учетом психофизического развития ребенка в процессе выполнения перцептивных, речевых, предметных действий, графических работ и др.;

- в процессе предъявления и выполнения всех видов заданий обучающимся должна оказываться помощь: разъяснение, показ, дополнительные словесные, графические и жестовые инструкции; задания по подражанию, совместно распределенным действиям и др.

- при оценке результативности достижений необходимо учитывать степень самостоятельности ребенка. Формы и способы обозначения выявленных результатов обучения разных групп детей могут осуществляться в оценочных показателях, а также в качественных критериях по итогам практических действий: «выполняет действие самостоятельно», «выполняет действие по инструкции» (вербальной или невербальной), «выполняет действие по образцу», «выполняет действие с частичной физической помощью», «выполняет действие со значительной физической помощью», «действие не выполняет»; «узнает объект», «не всегда узнает объект», «не узнает объект»;

- выявление представлений, умений и навыков обучающихся в каждой общеобразовательной области должно создавать основу для корректировки СИПР, конкретизации содержания дальнейшей коррекционно-развивающей работы.

Итоги освоения отраженных в СИПР задач и анализ результатов обучения позволяют составить развернутую характеристику учебной деятельности ребёнка, оценить динамику развития его жизненных компетенций.

Для оценки результатов развития жизненных компетенций ребёнка рекомендуется применять метод экспертной группы (на междисциплинарной основе). Она объединяет представителей всех заинтересованных участников образовательного процесса, тесно контактирующих с ребёнком, включая членов его семьи. Задачей экспертной группы является выработка согласованной оценки достижений ребёнка в сфере жизненных компетенций. Основой служит анализ результатов обучения ребёнка, динамика развития его личности. Результаты анализа должны быть представлены в удобной и понятной всем членам группы форме оценки, характеризующей наличный уровень жизненной компетенции.

2. Содержательный раздел

2.1. Программа формирования базовых учебных действий

Программа формирования базовых учебных действий у обучающихся с РАС направлена на развитие способности у детей овладевать содержанием адаптированной основной общеобразовательной программой общего образования для обучающихся с РАС (вариант 8.4.) и включает следующие задачи:

1. Формирование учебного поведения:

- направленность взгляда (на говорящего взрослого, на задание);
- умение выполнять инструкции педагога;
- использование по назначению учебных материалов;
- умение выполнять действия по образцу и по подражанию.

2. Формирование умения выполнять задание:

- в течение определенного периода времени,
- от начала до конца,
- с заданными качественными параметрами.

3. Формирование умения самостоятельно переходить от одного задания (операции, действия) к другому в соответствии с расписанием занятий, алгоритмом действия и т.д.

Задачи по формированию базовых учебных действий включаются в СИПР с учетом особых образовательных потребностей обучающихся. Решение поставленных задач происходит на специально организованных групповых и индивидуальных коррекционных занятиях в рамках учебного плана.

2.2. Программы учебных предметов, курсов коррекционно-развивающей области Основное содержание учебных предметов

Речь и альтернативная коммуникация

Пояснительная записка.

Коммуникация и общение – неотъемлемые составляющие социальной жизни человека. Специфические нарушения развития ребенка значительно препятствуют и ограничивают его полноценное общение с окружающими. У детей, имеющих нарушение интеллекта в сочетании с аутистическими расстройствами, отсутствует потребность в коммуникативных связях, имеются трудности выбора и использования форм общения, включая коммуникативную речь и целенаправленность речевой деятельности. У детей отмечается грубое недоразвитие речи и ее функций: коммуникативной, познавательной, регулирующей. У многих детей устная (звучащая) речь отсутствует, присутствует в виде

эхолалий или нарушена настолько, что понимание ее окружающими значительно затруднено, либо невозможно.

В связи с этим, обучение детей речи и коммуникации должно включать целенаправленную педагогическую работу по формированию у них потребности в общении, по вовлечению обучающихся с РАС в совместную деятельность на основе эмоционального осмысления происходящих событий, на развитие сохраненных речевых механизмов, а также на обучение использованию альтернативных средств коммуникации и социального общения.

Цель обучения – формирование коммуникативных и речевых навыков с использованием средств вербальной и альтернативной коммуникации, умения пользоваться ими в процессе социального взаимодействия.

Смыслом обучения социальному взаимодействию с окружающими является индивидуальное поэтапное планомерное расширение жизненного опыта и повседневных социальных контактов в доступных для ребенка пределах. Для этого организуется специальная работа по введению ребёнка в более сложную предметную и социальную среду, что предполагает планомерную, дозированную, заранее программируемую интеграцию в среду сверстников в доступных ребенку пределах, организованное включение в общение.

Программно-методический материал представлен двумя разделами: «Коммуникация» и «Развитие речи средствами вербальной и альтернативной коммуникации».

Обучающие задачи по коммуникации направлены на формирование навыков установления, поддержания и завершения контакта. При составлении индивидуальной программы обучения выбирается обучающая задача и, в зависимости от возможностей ребенка, подбирается средство коммуникации для реализации поставленной задачи. Если ребенок не владеет устной (звучащей) речью, используются альтернативные средства коммуникации. Например, обучение выражению согласия может происходить с использованием жеста и/или пиктограммы. Подбор и освоение средств альтернативной коммуникации осуществляется индивидуально, а навык использования освоенных средств формируется на уроках в рамках предмета «Коммуникация».

Раздел «Развитие речи средствами вербальной и невербальной коммуникации» включает формирование импрессивной и экспрессивной речи. Задачи по развитию импрессивной речи направлены на формирование умения понимать обращенную речь в форме слов, словосочетаний, предложений, связных высказываний и др. Задачи по развитию экспрессивной речи направлены на формирование умения употреблять в ходе общения слоги, слова, строить словосочетания, предложения, связные высказывания, писать отдельные буквы и слова.

Обучение импрессивной и экспрессивной речи может проводиться параллельно. В случае более сложных речевых нарушений у ребенка, сначала осуществляется работа над пониманием речи, а затем над ее использованием в разнообразных речевых ситуациях.

С обучающимися, нуждающимися в дополнительной индивидуальной работе, осуществляются коррекционно-развивающие занятия, где также формируются коммуникативные навыки, в том числе с использованием технологий по альтернативной коммуникации.

Материально-техническое оснащение учебного предмета «Общение» включает:

- графические средства для альтернативной коммуникации: таблицы букв, карточки с изображениями объектов, людей, действий (фотографии, пиктограммы, символы), с напечатанными словами, наборы букв, коммуникативные таблицы и тетради для общения; сюжетные картинки с различной тематикой для развития речи;

- аудио и видеоматериалы.

Содержание предмета

Коммуникация

Привлечение внимания ребенка звучащими предметами, жестами, изображениями, речью. Установление зрительного контакта с взрослым. Поддержание зрительного контакта с говорящим (при предъявлении инструкции, в ходе беседы). Реагирование на собственное имя. Приветствие собеседника. Обозначение желаний с использованием взгляда, указательного жеста, изображения, слова, фразы. Обращение с просьбой о помощи. Выражение согласия и несогласия. Выражение благодарности. Соблюдение очередности в разговоре. Ответы на вопросы. Вопросы к собеседнику. Ситуационное содержание речи и общение с собеседником. Прощание с собеседником.

Развитие речи средствами вербальной и невербальной коммуникации

Импрессивная речь. Понимание слов, обозначающих разнообразные объекты и явления: предметы, материалы, люди, животные, действия, события и т.д. Понимание слов, обозначающих функциональное назначение объектов и субъектов, действия. Понимание слов, обозначающих свойства (признаки) объектов и субъектов. Понимание слов, обозначающих состояния, свойства (признаки) действий. Понимание слов, обозначающих количественное выражение. Понимание слов, обозначающих пространственное расположение: «на», «над», «внизу - вверху», «рядом», «справа – слева» и др. Понимание местоимений: я, ты, свой, мой, это и т.д. Понимание содержания словосочетаний, простых и сложных предложений. Понимание обобщающих понятий.

Экспрессивная речь. Формирование мотивации к речи в виде отдельных звуков, звуковых комплексов, звукоподражания. Употребление слов, обозначающих функциональное назначение объектов и субъектов, действия. Употребление слов, обозначающих свойства (признаки) объектов и субъектов. Употребление слов, обозначающих состояния, свойства (признаки) действий. Употребление слов, обозначающих количество объектов/субъектов. Употребление слов, обозначающих места расположения объектов/субъектов («на столе», «около дома», «на верхней полке» и т.д.). Употребление слов, указывающих на объекты/субъекты (я, ты, свой, мой, это и т.д.). Употребление словосочетаний, простых и сложных предложений. Использование обобщающих понятий. Пересказ текста по картинке, по серии картинок, по плану. Ответы на вопросы по содержанию текста. Определение последовательности событий. Договаривание слов в предложении. Завершение сюжета рассказа. Составление описательного рассказа. Составление рассказа по последовательно продемонстрированным действиям. Составление рассказа о себе. Составление рассказа по серии сюжетных картинок. Узнавание и различение букв. Написание буквы (по контуру, по точкам, по образцу, без образца). Написание слов (по образцу, по памяти). Различение напечатанных слов (имя, предмет, действие).

Чтение и письмо

Глобальное чтение.

Узнавание (различение) напечатанных слов, обозначающих имена людей, названия предметов, действий. Использование карточек с напечатанными словами как средства коммуникации.

Предпосылки к осмысленному чтению и письму.

Узнавание (различение) образов графем (букв). Графические действия с использованием элементов графем: обводка, штриховка, печатание букв (слов).

Начальные навыки чтения и письма.

Узнавание звука в слоге (слове). Соотнесение звука с буквой. Узнавание графического изображения буквы в слоге (слове). Называние буквы. Чтение слога (слова). Написание буквы (слога, слова, предложения).

Математические представления

Пояснительная записка.

В повседневной жизни, участвуя в разных видах деятельности, ребенок с РАС попадает в ситуации, требующие от него использования математических знаний. Так,

накрывая на стол на трёх человек, нужно поставить три тарелки, три столовых прибора и т.д.

У большинства обычно развивающихся детей основы математических представлений формируются в естественных ситуациях. Дети с выраженным нарушением интеллекта не могут овладеть элементарными математическими представлениями без специально организованного обучения. Создание практических ситуаций, в которых дети произвольно осваивают доступные для них элементы математики, является основным методом в обучении. В конечном итоге важно, чтобы ребенок научился применять математические представления в повседневной жизни: определять время по часам, узнавать номер автобуса, на котором он сможет доехать домой, расплатиться в магазине за покупку, взять необходимое количество продуктов для приготовления блюда и т.п.

Цель обучения математике – формирование элементарных математических представлений и умений по применению их в повседневной жизни.

Примерная программа построена на основе следующих разделов: «Количественные представления», «Представления о форме», «Представления о величине», «Пространственные представления», «Временные представления».

Знания, умения, навыки, приобретаемые ребенком в ходе освоения программного материала по математике, необходимы ему для ориентировки в окружающей действительности, т.е. во временных, количественных, пространственных отношениях, решении повседневных практических задач. Умение устанавливать взаимно однозначные соответствия могут использоваться при сервировке стола, при раздаче материала и инструментов участникам какого-то общего дела, при посадке семян в горшочки и т.д. Умение пересчитывать предметы необходимо при выборе ингредиентов для приготовления блюда, отсчитывании заданного количества листов в блокноте, определении количества испеченных пирожков, изготовленных блокнотов и т.д. Изучая цифры, у ребенка закрепляются сведения о дате рождения, домашнем адресе, номере телефона, календарных датах, номерах пассажирского транспорта, каналах телевизионных передач и многое другое. Представления об объемных геометрических телах и плоскостных геометрических фигурах формируются не только на уроках математики, но и на занятиях по аппликации, лепке, рисованию, труду. Освоение простейших измерительных навыков и умений, необходимых при пользовании инструментами: мерной кружкой, весами, линейкой, термометром и др.

В учебном плане предмет представлен с примерным расчетом по 2 часа в неделю. Кроме того, в рамках коррекционно-развивающих занятий также возможно проведение занятий по математике с обучающимися, которые нуждаются в дополнительной индивидуальной работе. Обучающимся, для которых содержание предмета недоступно, программа по математике не включается в индивидуальную образовательную программу, предмет не вносится в индивидуальный учебный план.

Материально-техническое обеспечение предмета включает: различные по форме, величине, цвету наборы материала (в т.ч. природного); наборы предметов для занятий (типа «Нумикон», Монтессори-материал и др.); пазлы (из 2-х, 3-х, 4-х частей (до 10); мозаики; пиктограммы с изображениями занятий, режимных моментов и др. событий; карточки с изображением цифр, денежных знаков и монет; макеты циферблата часов; калькулятор; весы; рабочие тетради с различными геометрическими фигурами, цифрами для раскрашивания, вырезания, наклеивания и другой материал; обучающие компьютерные программы, способствующие формированию у детей доступных математических представлений.

Содержание предмета

Количественные представления.

Нахождение одинаковых предметов. Разъединение множеств. Объединение предметов в единое множество. Различение множеств («один», «много», «мало», «пусто»). Сравнение множеств (без пересчета, с пересчетом).

Преобразование множеств (увеличение множества, уменьшение множества, уравнивание множеств). Представление о числовой последовательности. Пересчет предметов. Узнавание цифр. Соотнесение цифры с количеством предметов. Графическое изображение цифры. Представление множества двумя другими множествами. Решение задач на увеличение на несколько единиц. Решение задач на уменьшение на несколько единиц. Выполнение арифметических действий на калькуляторе. Представление о денежном знаке. Размен денег.

Представления о величине.

Различение по величине однородных и разнородных предметов. Сравнение предметов по величине. Составление упорядоченного ряда (по убыванию, по возрастанию). Различение по длине однородных и разнородных предметов. Сравнение предметов по длине. Различение по ширине однородных и разнородных предметов. Сравнение предметов по ширине. Различение предметов по высоте. Сравнение предметов по высоте. Различение предметов по весу. Сравнение предметов по весу. Измерение с помощью мерных инструментов.

Представление о форме.

Различение круглых и некруглых геометрических тел. Различение некруглых геометрических тел. Соотнесение геометрических тел с названием («шар», «куб», «призма», «параллелепипед»). Соотнесение объемного геометрического тела с плоскостной геометрической фигурой (куб – квадрат, шар – круг, треугольная призма – треугольник, параллелепипед – прямоугольник). Соотнесение предмета с геометрическим телом, геометрической фигурой. Рисование геометрической фигуры («треугольник», «квадрат», «прямоугольник», «круг»).

Пространственные представления.

Пространственные представления (верх, низ, перед, зад, над, под, право, лево). Определение месторасположения предметов в пространстве («близко», «около», «рядом», «далеко», «сверху», «снизу», «спереди», «сзади», «справа», «слева»). Перемещение в пространстве в заданном направлении («вверх», «вниз», «вперёд», «назад», «вправо», «влево»). Ориентация на плоскости («верх», «низ», «середина», «правая сторона», «левая сторона»). Конструирование предмета из двух и нескольких частей. Составление разрезных картинок из 2-х и более частей. Составление ряда из предметов или изображений. Определение месторасположения предметов в ряду.

Временные представления.

Различение частей суток («утро», «день», «вечер», «ночь»). Соотнесение действия с временным промежутком («сейчас», «вчера», «сегодня», «завтра»). Составление последовательности событий. Определение времени по часам (целого часа, с точностью до получаса, четверть часа, с точностью до 5 минут). Соотнесение времени с началом и концом деятельности.

Окружающий мир

Пояснительная записка

Важным аспектом обучения детей с РАС является расширение их представлений об окружающем их природном мире. Подобранный программный материал по предмету «Окружающий природный мир» рассчитан на формирование у обучающихся представлений о природе, её многообразии, о взаимосвязи живой, неживой природы и человека.

Цель обучения – формирование представлений о живой и неживой природе, о взаимодействии человека с природой, бережного отношения к природе.

Основными задачами программы являются: формирование представлений об объектах и явлениях неживой природы, формирование временных представлений, формирование представлений о растительном и животном мире. Программа представлена следующими разделами: «Растительный мир», «Животный мир», «Временные представления», «Объекты неживой природы».

В процессе формирования представлений о неживой природе ребенок получает знания о явлениях природы (снег, дождь, туман и др.), о цикличности в природе – сезонных изменениях (лето, осень, весна, зима), суточных изменениях (утро, день, вечер, ночь), учится устанавливать общие закономерности природных явлений. Ребенок знакомится с разнообразием растительного и животного мира, получает представления о среде обитания животных и растений, учится выделять характерные признаки, объединять в группы по этим признакам, устанавливать связи между ними. Внимание ребенка обращается на связь живой и неживой природы: растения и животные приспособляются к изменяющимся условиям среды, ветер переносит семена растений и др. Наблюдая за трудом взрослых по уходу за домашними животными и растениями, ребенок учится выполнять доступные действия: посадка, полив, уход за растениями, кормление аквариумных рыбок, животных и др. Особое внимание уделяется воспитанию любви к природе, бережному и гуманному отношению к ней.

Формирование представлений у детей должно происходить по принципу «от частного к общему». Сначала ребенок знакомится с конкретным объектом, например, гриб: его строением, местом, где растет, учится узнавать этот объект среди нескольких предложенных объектов (кружка, гриб, мяч). Затем ребенок знакомится с разными грибами (белый, подосиновик, мухомор), учится их различать, объединять в группы (съедобные / несъедобные грибы). Ребенок получает представление о значении грибов в природе и жизни человека, о способах их переработки (варка, жарка, засол, консервирование). Формирование представления о грибах предполагает постановку следующих задач в СИОП: узнавание гриба, различение частей гриба, различение грибов (подосиновик, сыроежка и др.), различение съедобных и несъедобных грибов, значение грибов, способы переработки грибов.

В рамках коррекционно-развивающих занятий возможно проведение занятий по естествознанию с обучающимися, которые нуждаются в дополнительной индивидуальной работе. Тем обучающимся, для которых материал предмета недоступен, содержание «Окружающий природный мир» не включаются в индивидуальную образовательную программу и данный предмет не вносится в их индивидуальный учебный план.

Материально-техническое обеспечение предмета включает: объекты природы: камни, почва, семена, комнатные растения и другие образцы природного материала (в т.ч. собранного вместе с детьми в ходе экскурсий); наглядный изобразительный материал (видео, фотографии, рисунки для демонстрации обучающимся); муляжи овощей, фруктов; пиктограммы с изображениями действий, операций по уходу за растениями, животными; различные календари; изображения сезонных изменений в природе; рабочие тетради с различными объектами природы для раскрашивания, вырезания, наклеивания и другой материал; обучающие компьютерные программы, способствующие формированию у детей доступных представлений о природе; аудио- и видеоматериалы; живой уголок, аквариум, скотный дворик, огород, теплица и др.

По возможности, в организации создаются «живые уголки» для непосредственного контакта с живыми обитателями природы (аквариумными рыбками, птицами, хомячками, морскими свинками и т.д.). При наличии соответствующих ресурсов в организации может быть создан небольшой скотный двор, в котором содержатся домашние животные и птицы, разбит небольшой учебный огород и/или поставлена тепличка. Подобные хозяйства обеспечивают условия эффективного формирования представлений об окружающем мире, а также развитию навыков трудовой деятельности для обучающихся. Кроме того, организованные занятия с животными и растениями способствуют нормализации эмоционального состояния детей в процессе их непосредственного контакта с живой природой. В случае отсутствия возможности выращивать растения и содержать животных в учреждении, необходимо организовывать учебные поездки детей в зоопарк, на ферму, в тепличные хозяйства и т.д.

Содержание предмета

Растительный мир.

Представление о растениях (дерево, куст, трава). Представление о деревьях (берёза, дуб, клён, ель, осина, сосна, ива, каштан). Представление о фруктах (яблоко, слива, вишня, банан, лимон, апельсин, груша, мандарин, персик, абрикос, киви). Представление об овощах (помидор, огурец, капуста, лук, картофель, морковь, свекла, репа, редис, тыква, кабачок, перец). Представление о ягодах (смородина, клубника, малина, крыжовник, земляника, черника, ежевика, голубика, брусника, клюква). Представление о грибах (белый гриб, мухомор, шампиньон, вёшенка, подберёзовик, лисичка, подосиновик, опенок, поганка). Представление о травянистых растениях (цветах) (астра, гладиолус, тюльпан, нарцисс, фиалка, роза, лилия, пион). Представление о пряных травянистых растениях (петрушка, укроп, базилик, кориандр, мята (мелисса, перечная)). Представление о комнатных растениях (герань, кактус, фиалка, фикус), особенностях ухода за ними, значением в жизни человека (украшение помещения, очищение воздуха в помещении). Представление о зерновых культурах (пшеница, просо, ячмень, рожь, кукуруза, горох, фасоль, бобы), хлебе. Различение растений природных зон холодного пояса (мох, карликовая береза). Различение растений природных зон жаркого пояса (кактус, верблюжья колючка, пальма, лиана, бамбук). Представление о значении растений в жизни человека: сборе урожая овощей, фруктов, ягод, грибов, способами их переработки (изготовление сока, варенья, джема, варка, жарка, засол и др.).

Животный мир.

Представление о животном. Представление о домашних животных (корова, свинья, лошадь, коза, овца (баран), кот, собака). Представление о диких животных (лиса, заяц, волк, медведь, лось, белка, еж, кабан, тигр). Представление о животных, обитающих в природных зонах холодного пояса (белый медведь, пингвин, олень, песец, тюлень, морж). Представление о диких животных, обитающих в природных зонах жаркого пояса (верблюд, лев, слон, жираф, зебра, черепаха, носорог, обезьяна, бегемот, питон, крокодил). Представление о птице. Представление о домашних птицах (курица (петух), утка, гусь, индюк). Представление о перелетных и зимующих птицах (голубь, ворона, воробей, дятел, синица, снегирь, сова, аист, ласточка). Представление о водоплавающих птицах (лебедь, утка, гусь). Представление о рыбе. Представление о речных рыбах (сом, окунь, щука). Представление о морских рыбах (акула, сельдь, камбала, рыба-ёж, скат). Представление о насекомом. Представление о насекомых (жук, бабочка, стрекоза, муравей, кузнечик, муха, комар, пчела, таракан). Представление о морских обитателях (кит, дельфин, морская звезда, медуза, морской конек, осьминог, креветка). Представление о значении животных в жизни человека (источник питания, из шкур и шерсти изготавливают одежду и др.).

Объекты природы.

Представление о почве. Представление о воде. Представление об огне. Представление о воздухе. Представление о земле и небе. Представление о реке. Представление о водоеме. Представление о лесе. Представление о луге. Представление о формах земной поверхности. Представление об изображении земной поверхности на карте. Представление о полезных ископаемых (уголь, нефть, газ, известняк, гранит, золото, серебро и др.) с учетом местных природных ресурсов. Представление о значении объектов природы в жизни человека.

Временные представления.

Представление о частях суток. Представление о неделе. Представление о годе. Представление о временах года (осень, зима, весна, лето). Представление о сезонных явлениях природы (дождь, снег, гроза, радуга, туман, ветер). Представление о погоде текущего дня. Представления о деятельности человека в контексте течения времени: в разное время года, в разную погоду. Измерение времени (календарь, часы).

Человек

Пояснительная записка

Приобщение ребенка к социальному миру начинается с развития представлений о себе. Становление личности ребенка происходит при условии его активности, познания им окружающего мира, смысла человеческих отношений, осознания себя в системе социального мира. Социальную природу «я» ребенок начинает понимать в процессе взаимодействия с другими людьми, и в первую очередь со своими родными и близкими.

Обучение предмету «Человек» направлено на формирование представлений о себе как «Я» и своем ближайшем окружении и повышение уровня самостоятельности в процессе самообслуживания.

Программа представлена следующими разделами: «Представления о себе», «Семья», «Гигиена тела», «Туалет», «Одевание и раздевание», «Прием пищи».

Раздел «Представления о себе» включает следующее содержание: представления о своем теле, его строении, о своих двигательных возможностях, правилах здорового образа жизни (режим дня, питание, сон, прогулка, гигиена, занятия физической культурой и профилактика болезней), поведении, сохраняющем и укрепляющем здоровье, полезных и вредных привычках, возрастных изменениях. Раздел «Гигиена тела» включает задачи по формированию умений умываться, мыться под душем, чистить зубы, мыть голову, стричь ногти, причесываться и т.д. Раздел «Обращение с одеждой и обувью» включает задачи по формированию умений ориентироваться в одежде, соблюдать последовательность действий при одевании и снятии предметов одежды. Раздел «Прием пищи» предполагает обучение использованию во время еды столовых приборов, питью из кружки, накладыванию пищи в тарелку, пользованию салфеткой. Задачи по формированию навыков обслуживания себя в туалете включены в раздел «Туалет». Освоение содержания раздела «Семья» предполагает формирование представлений о своем ближайшем окружении: членах семьи, взаимоотношениях между ними, семейных традициях. Ребенок учится соблюдать правила и нормы культуры поведения и общения в семье. Важно, чтобы образцом культуры общения для ребенка являлись доброжелательное и заботливое отношение к окружающим, спокойный приветливый тон. Ребенок обучается понимать окружающих людей, проявлять к ним доброжелательное отношение, стремиться к общению и взаимодействию с ними.

Содержание разделов представлено с учетом возрастных особенностей. Например, работа по формированию таких гигиенических навыков, как мытье рук, питье из кружки и др., проводится с детьми младшего возраста, а обучение бритью, уходу за кожей лица, мытью в душе и др. проводится с детьми младшего и подросткового возраста.

Большинство разделов включают задачи, требующие обучения отдельным операциям, например, при мытье рук ребенок учится удерживать руки под струей воды, намывать руки и т.д. После того как ребенок их освоит, он учится соблюдать последовательность этих операций. Процесс обучения предусматривает поэтапность в плане усложнения самих навыков. Например, формирование гигиенических навыков начинают с обучения мытью рук, лица и заканчивают обучением мытьем всего тела.

При формировании навыков самообслуживания, важно объединять усилия специалистов и родителей. Работа, проводимая в школе, должна продолжаться дома. В домашних условиях возникает больше естественных ситуаций для совершенствования навыков самообслуживания. Формирование действий самообслуживания основано на умениях и навыках, сформированных в ходе обучения предметно-практической деятельности.

В рамках предметно-практических и коррекционно-развивающих занятий также возможно проведение занятий по данному предмету с обучающимися, которые нуждаются в дополнительной индивидуальной работе.

Для реализации программы по предмету «Человек» материально-техническое обеспечение включает: специально оборудованные санузлы для пользования ими обучающимися на инвалидных креслах-колясках; душевые кабины и душевые кушетки; подъемно-передвижное оборудование для обучающихся с нарушениями ОДА; тренажеры

для обучения обращению с одеждой и обувью; насадки для столовых приборов, специальные кружки и другая посуда, облегчающая самостоятельный прием пищи детьми с нарушениями ОДА. Предметные и сюжетные картинки, фотографии с изображением членов семьи ребенка; пиктограммы и видеозаписи действий, правил поведения, пиктограммы с изображением действий, операций самообслуживания, используемых при этом предметов и др. Кроме того, используются видеоматериалы, презентации, мультипликационные фильмы, иллюстрирующие внутрисемейные взаимоотношения; семейный альбом, рабочие тетради с изображениями контуров взрослых и детей для раскрашивания, вырезания, наклеивания, составления фотоколлажей и альбомов; обучающие компьютерные программы, способствующие формированию у детей доступных представлений о ближайшем социальном окружении. По возможности, используются технические средства: компьютер, видеопроектор и другое мультимедийное оборудование. Стеллажи для наглядных пособий, зеркала настенные и индивидуальные, столы, стулья с подлокотниками, подножками и др.

Содержание предмета

Представления о себе.

Идентификация себя со своим именем, своей половой принадлежности (как мальчика или девочки, юноши или девушки). Представление о частях тела. Представление о лице человека. Представление о строении человека. Представление о состоянии своего здоровья, важности соблюдения режима дня и правил личной гигиены. Называние своего возраста, даты рождения. Представление о возрастных изменениях человека. Называние своего имени и фамилии. Представление о занятиях в свободное время. Рассказ о себе.

Гигиена тела.

Различение вентиля с горячей и холодной водой. Регулирование напора струи воды. Смешивание воды до комфортной температуры. Вытирание рук полотенцем. Сушка рук с помощью автоматической сушилки. Соблюдение последовательности действий при мытье и вытирании рук (открывание крана, регулирование напора струи и температуры воды, намачивание рук, намыливание рук, смывание мыла с рук, закрывание крана, вытирание рук). Нанесение крема на руки. Подстригание ногтей ножницами. Подпиливание ногтей пилочкой. Нанесение покрытия на ногтевую поверхность. Удаление декоративного покрытия с ногтей. Вытирание лица. Соблюдение последовательности действий при мытье и вытирании лица. Чистка зубов. Полоскание полости рта. Соблюдение последовательности действий при чистке зубов и полоскании полости рта. Очищение носового хода. Нанесение косметического средства на лицо. Соблюдение последовательности действий при бритье электробритвой, безопасным станком. Расчесывание волос. Соблюдение последовательности действий при мытье и вытирании волос. Соблюдение последовательности действий при сушке волос феном. Мытье ушей. Чистка ушей. Вытирание ног. Соблюдение последовательности действий при мытье и вытирании ног. Соблюдение последовательности действий при мытье и вытирании тела. Гигиена интимной зоны. Пользование гигиеническими прокладками. Пользование косметическими средствами (дезодорантом, туалетной водой, гигиенической помадой, духами).

Одевание и раздевание.

Надевание предмета одежды. Обувание обуви. Соблюдение последовательности действий при одевании комплекта одежды (например, колготки, юбка, футболка, кофта). Застегивание (завязывание): липучки, молнии, пуговицы, кнопки, ремня, шнурка. Контроль своего внешнего вида. Различение лицевой и изнаночной, передней и задней стороны одежды, верха и низа одежды. Различение правого и левого ботинка (сапога, тапка). Выворачивание одежды.

Расстегивание липучки, молнии, пуговицы, ремня, кнопки, развязывание шнурков. Снятие предмета одежды (например, кофты, захват кофты за край правого рукава, стягивание правого рукава кофты, захват кофты за край левого рукава, стягивание левого

рукава кофты). Снятие обуви (например, ботинок, захват рукой задней части правого ботинка, стягивание правого ботинка, захват рукой задней части левого ботинка, стягивание левого ботинка). Соблюдение последовательности при раздевании (например, верхней одежды, снятие варежек, снятие шапки, расстегивание куртки, снятие куртки, расстегивание сапог, снятие сапог).

Туалет.

Сообщение о желании сходить в туалет. Сидение на унитазе и оправление малой/большой нужды. Пользование туалетной бумагой. Соблюдение правил последовательности действий в туалете: поднимание крышки, опускание сидения, спускание одежды – брюк, колготок, трусов; сидение на унитазе/горшке, оправление нужды в унитаз, пользование туалетной бумагой, одевание одежды – трусов, колготок, брюк; нажимание кнопки слива воды, мытье рук, использование бумажных полотенец, электросушилки.

Прием пищи.

Сообщение о желании пить. Питье через соломинку. Питье из кружки/стакана (захват кружки/стакана, поднесение кружки/стакана ко рту, наклон кружки/стакана, втягивание / вливание жидкости в рот, опускание кружки/стакана на стол. Наливание жидкости в кружку. Сообщение о желании есть. Еда руками. Еда ложкой (захват ложки, зачерпывание ложкой пищи из тарелки, поднесение ложки с пищей ко рту, снятие с ложки пищи губами, опускание ложки в тарелку). Еда вилкой (захват вилки, накалывание кусочка пищи, поднесение вилки ко рту, снятие губами с вилки кусочка пищи, опускание вилки в тарелку). Использование ножа и вилки во время приема пищи (отрезание ножом кусочка пищи от целого куска, наполнение вилки гарниром с помощью ножа). Использование салфетки во время приема пищи. Накладывание пищи в тарелку.

Семья.

Представление о членах семьи, о родственных отношениях в семье. Представление о бытовой и досуговой деятельности членов семьи. Представление о профессиональной деятельности членов семьи. Рассказ о своей семье.

Домоводство

Пояснительная записка

Обучение ребенка с РАС ведению домашнего хозяйства является важным направлением подготовки его к самостоятельной жизни. Благодаря занятиям по домоводству реализуется возможность активного участия ребенка в работе по дому, воспитывается потребность устраивать свой быт в соответствии с общепринятыми нормами и правилами. Овладение простейшими хозяйственно – бытовыми навыками не только снижает зависимость ребёнка от окружающих, но и укрепляет его уверенность в своих силах.

Цель обучения: повышение самостоятельности детей в выполнении хозяйственно-бытовой деятельности. Основные задачи: формирование умений обращаться с инвентарем и электроприборами; освоение действий по приготовлению пищи, осуществлению покупок, уборке помещения и территории, уходу за вещами;

Освоенные действия ребенок может в последующем применять как в быту, так и в трудовой деятельности. Так, например, занятия по уборке помещений и территории актуальны для формирования бытовой деятельности детей и перспективны для получения в будущем работы в качестве дворника или уборщицы.

Программа по домоводству включает следующие разделы: «Уход за вещами», «Приготовление пищи», «Уборка помещений и территории», «Покупки».

В рамках коррекционных занятий: «Предметно-практические действия», «Коррекционно-развивающие занятия» также возможно проведение работы по формированию отдельных умений и навыков, используемых в бытовой деятельности, с обучающимися, которые нуждаются в дополнительных индивидуальных занятиях.

Материально-техническое оснащение учебного предмета «Домоводство» предусматривает:

– дидактический материал: изображения (картинки, фото, пиктограммы) предметов посуды, кухонной мебели, продуктов питания, уборочного инвентаря, бытовой техники; альбомы с демонстрационным материалом, составленным в соответствии с изучаемыми темами учебной программы; изображения алгоритмов рецептуры и приготовления блюд, стирки белья, глажения белья и др.

– оборудование: кухонная мебель, кухонная посуда (кастрюли, сковороды, чайники, тарелки, ложки, ножи, вилки, кружки и др.), таймер, предметы для украшения интерьера (ваза, подсвечник, скатерть и др.), стиральная машина, тазики, настенные и индивидуальные зеркала, гладильная доска, бытовая техника (чайник электрический, блендер, комбайн, утюг, фен, пылесос, электрическая плита, электрическая духовка, миксер, микроволновая печь, электровафельница), ковровая, грифельная и магнитная доски, уборочный инвентарь для дома и сада (веники, совки, ведра, метлы, тряпки, лопаты, грабли), тачки, лейки и др.).

Содержание предмета

Покупки.

Планирование покупок. Выбор места совершения покупок. Ориентация в расположении отделов магазина, кассы и др. Нахождение нужного товара в магазине. Соблюдение последовательности действий при взвешивании товара (складывание продукта в пакет, выкладывание на весы, нажатие на кнопку, приклеивание ценника к пакету с продуктом). Складывание покупок в сумку. Соблюдение последовательности действий при расчете на кассе (выкладывание товара на ленту, ожидание во время пробивания кассиром товара, оплата товара, предъявление карты скидок кассиру, получение чека и сдачи, складывание покупок в сумку). Раскладывание продуктов в места хранения.

Приготовление пищи.

Различение кухонного инвентаря по его назначению (посуда (тарелка, кастрюля, сковорода и др.), кухонные принадлежности (терка, венчик, овощечистка, разделочная доска, пресс для чеснока, открывалка и др.), бытовая техника (блендер, миксер, тостер, электрический чайник, комбайн и др.). Различение чистой и грязной посуды. Очищение остатков пищи с посуды. Замачивание посуды. Протирание посуды губкой. Чистка посуды. Ополаскивание посуды. Сушка посуды. Соблюдение последовательности действий при мытье и сушке посуды (очищение посуды от остатков пищи, замачивание посуды, намыливание посуды моющим средством, чистка посуды, ополаскивание, сушка). Мытье бытовых приборов. Хранение посуды и бытовых приборов.

Подготовка к приготовлению блюда. Соблюдение правил гигиены при приготовлении пищи. Выбор продуктов, необходимых для приготовления блюда. Выбор инвентаря, необходимого для приготовления блюда. Обработка продуктов. Мытье продуктов. Чистка овощей. Резание ножом. Нарезание продуктов (кубиками, кольцами, полукольцами). Натирание продуктов на тёрке. Раскатывание теста. Перемешивание продуктов (ложкой, венчиком, миксером, блендером).

Соблюдение последовательности действий при варке продукта (включение электрической плиты, набирание воды, закладывание продукта в воду, постановка кастрюли на конфорку, установка таймера на определенное время, выключение электрической плиты, вынимание продукта).

Соблюдение последовательности действий при жарке продукта (включение электрической плиты, наливание масла, выкладывание продукта на сковороду, постановка сковороды на конфорку, установка таймера на определенное время, перемешивание/переворачивание продукта, выключение электрической плиты, снятие продукта).

Соблюдение последовательности действий при выпекании полуфабриката (включение электрической духовки, смазывание противня, выкладывание полуфабриката на противень, постановка противня в духовку, установка таймера на определенное время, вынимание противня из духовки, снятие выпечки, выключение электрической духовки). Поддержание чистоты рабочего места в процессе приготовления пищи. Выбор посуды и столовых приборов. Раскладывание столовых приборов и посуды.

Соблюдение последовательности действий при сервировке стола (накрывание стола скатертью, расставление посуды, раскладывание столовых приборов, раскладывание салфеток, расставление солонки и ваз, расставление блюд).

Уход за вещами

Ручная стирка: наполнение емкости водой. Выбор моющего средства. Отмеривание необходимого количества моющего средства. Замачивание белья. Застирывание белья. Полоскание белья. Выжимание белья. Вывешивание белья на просушку. Соблюдение последовательности действий при ручной стирке (наполнение емкости водой, выбор моющего средства, определение количества моющего средства, замачивание белья, застирывание белья, полоскание белья, выжимание белья, вывешивание белья на просушку).

Машинная стирка: различение составных частей стиральной машины. Сортировка белья перед стиркой. Закладывание и вынимание белья из машины. Установка программы и температурного режима. Мытье и сушка машины. Соблюдение последовательности действий при машинной стирке (сортировка белья перед стиркой, закладывание белья, закрывание дверцы машины, насыпание порошка, установка программы и температурного режима, запуск машины, отключение машины, вынимание белья).

Глажка белья: различение составных частей утюга, знание их назначения. Соблюдение последовательности действий при глажении белья (установка гладильной доски, выставление температурного режима, подключение утюга к сети, раскладывание белья на гладильной доске). Складывание белья и одежды. Вывешивание одежды на «плечики». Чистка одежды. Мытье обуви. Просушивание обуви. Чистка обуви.

Уборка помещения.

Уборка с поверхности стола остатков еды и мусора. Вытирание поверхности мебели. Соблюдение последовательности действий при мытье поверхностей мебели (наполнение таза водой, приготовление тряпок, добавление моющего средства в воду, уборка предметов с поверхности, вытирание поверхности, вытирание предметов интерьера, раскладывание предметов интерьера по местам, выливание использованной воды).

Подметание пола: сметание мусора на полу в определенное место. Заметание мусора на совок. Выполнение последовательности действий при подметании пола (сметание мусора в определенное место, заметание мусора на совок, высыпание мусора в урну).

Уборка пылесосом: различение основных частей пылесоса. Подготовка пылесоса к работе. Чистка поверхности пылесосом. Соблюдение последовательности действий при уборке пылесосом (подготовка пылесоса к работе, установка регулятора мощности, включение (вставление вилки в розетку; нажатие кнопки), чистка поверхности, выключение (поворот рычага; нажатие кнопки; вынимание вилки из розетки), отсоединение съемных деталей пылесоса).

Мытье пола: соблюдение последовательности действий при мытье пола (наполнение емкости для мытья пола водой, добавление моющего средства в воду, намачивание и отжимание тряпки, мытье пола, выливание использованной воды, просушивание мокрых тряпок).

Мытье стекла (окна, зеркала). Соблюдение последовательности действий при мытье окна (наполнение емкости для мытья водой, добавление моющего средства в воду,

мытьё рамы, вытирание рамы, мытьё стекла, вытирание стекла, выливание использованной воды).

Уборка территории.

Уборка бытового мусора. Подметание территории. Сгребание травы и листьев. Уборка снега (сгребание снега, перебрасывание снега). Уход за уборочным инвентарем.

Окружающий социальный мир

Пояснительная записка

Обучение детей жизни в обществе включает формирование представлений об окружающем социальном мире и умений ориентироваться в нем, включаться в социальные отношения. В силу различных особенностей физического, интеллектуального, эмоционального развития дети с РАС испытывают трудности в осознании социальных явлений. В связи с этим программа учебного предмета «Окружающий социальный мир» позволяет планомерно формировать осмысленное восприятие социальной действительности и включаться на доступном уровне в жизнь общества.

Цель обучения – формирование представлений о человеке и окружающем его социальном и предметном мире, а также умения соблюдать элементарные правила поведения в социальной среде.

Основными задачами программы «Окружающий социальный мир» являются: знакомство с явлениями социальной жизни (человек и его деятельность, общепринятые нормы поведения), формирование представлений о предметном мире, созданном человеком (многообразие, функциональное назначение окружающих предметов, действия с ними). Программа представлена следующими разделами: «Квартира, дом, двор», «Одежда», «Продукты питания», «Школа», «Предметы и материалы, изготовленные человеком», «Город», «Транспорт», «Страна», «Традиции и обычаи».

В процессе обучения по программе у ребенка формируются представления о родном городе, в котором он проживает, о России, её культуре, истории, современной жизни. Знакомясь с рукотворными объектами и социальными явлениями окружающей действительности, ребенок учится выделять их характерные признаки, объединять в группы по этим признакам, устанавливать связи между ними. Получая представления о социальной жизни, в которую он включен, ребенок учится соотносить свое поведение и поступки других людей с нравственными ценностями (эталонами) и общепринятыми нормами поведения. Ребенок учится ориентироваться в различных ситуациях: избегать риски и угрозы его жизни и здоровью, в частности, учиться быть внимательным и осторожным на улице, дома, в школе.

Жизнь в обществе предполагает следование определенным правилам. Для формирования умения соблюдать нормы поведения в обществе необходима совместная целенаправленная последовательная работа специалистов и родителей. Важно сформировать у ребенка типовые модели поведения в различных ситуациях: поездки в общественном транспорте, покупок в магазине, поведение в опасной ситуации и др. Содержание материала по программе «Окружающий социальный мир» является основой формирования представлений, умений и навыков по предметам «Изобразительная деятельность», «Домоводство», «Труд» и др. Так знания, полученные ребенком в ходе работы по разделу «Посуда», расширяются и дополняются на занятиях по домоводству, где ребенок учится готовить, сервировать стол и т.д.

Специфика работы по программе «Окружающий социальный мир» заключается в том, что занятия проводятся не только в классе, но и в местах общего пользования (парк, магазин, кафе, вокзал и т.д.) Ребенок выходит в город (поселок), знакомится с различными организациями, предоставляющими услуги населению, наблюдает за деятельностью окружающих людей, учится вести себя согласно общепринятым нормам поведения.

В рамках коррекционно-развивающих занятий также возможно использование программного материала данного предмета с обучающимися, которые нуждаются в дополнительной индивидуальной работе. Тем обучающимся, для которых материал

предмета недоступен, содержание «Окружающий социальный мир» не включается в индивидуальную образовательную программу, предмет не вносится в индивидуальный учебный план.

Для реализации программы материально-техническое обеспечение предмета включает: натуральные объекты, муляжи, макеты, предметные и сюжетные картинки, пиктограммы с изображением объектов (в школе, во дворе, в городе), действий, правил поведения и т.д. Кроме того, используются аудио и видеоматериалы, презентации, мультипликационные фильмы, иллюстрирующие социальную жизнь людей, правила поведения в общественных местах и т.д.; рабочие тетради с различными объектами окружающего социального мира для раскрашивания, вырезания, наклеивания и другой материал; обучающие компьютерные программы, способствующие формированию у детей доступных социальных представлений. По возможности, используются технические и транспортные средства. Необходимым оборудованием для иллюстрации социальных явлений являются: компьютер, видеопроектор и другое мультимедийное оборудование. Оборудованное (по возможности с подъемником) транспортное средство позволит детям (в частности, не передвигающимся самостоятельно детям) выезжать в город для участия в занятиях в местах общего доступа горожан и в организациях, предоставляющих услуги населению.

Содержание предмета

Школа.

Ориентация в классе, его зонах, в местах расположения учебных принадлежностей. Ориентация в помещениях школы, на школьной территории; в распорядке школьного дня. Представления о профессиях людей, работающих в школе, о школьных принадлежностях (школьная доска, парта, мел, ранец, учебник, тетрадь, дневник, карандаш, точилка, резинка, фломастер, пенал, ручка, линейка, краски, кисточка, пластилин и т.д.). Представление о себе как обучающемся в коллективе одноклассников. Представление о дружеских взаимоотношениях. Соблюдение правил учебного поведения. Следование правилам общения, игры, труда. Соблюдение общепринятых норм поведения с взрослыми и сверстниками.

Квартира, дом, двор.

Представление о частях дома: стена, крыша, окно, дверь, потолок, пол. Ориентация в помещениях своего дома. Представление о типах домов: одноэтажные/многоэтажные, каменные/деревянные. Представление о местах общего пользования в доме: подъезд, лестничная площадка, лифт. Представление о помещениях квартиры: прихожая, комната, кухня, ванная комната, туалет, балкон. Представление об убранстве дома. Представление о предметах мебели: стол, стул, диван, шкаф, полка, кресло, кровать, табурет, комод, др. Представление о предметах посуды, предназначенных для сервировки стола: тарелка, стакан, кружка, ложка, вилка, нож и для приготовления пищи: кастрюля, сковорода, чайник, половник, нож, др. Представление об электроприборах: телевизор, утюг, лампа, вентилятор, обогреватель, магнитофон, видеоплеер, микроволновая печь, тостер, блендер, электрический чайник, фен. Представление о часах. Представление об электронных устройствах: телефон, компьютер, планшет. Использование предметов домашнего обихода в повседневной жизни. Представление о территории двора: место для отдыха, игровая площадка, спортивная площадка, место для парковки автомобилей, место для сушки белья, место для выбивания ковров, место для контейнеров с мусором, газон. Ориентация во дворе. Представление о благоустройстве квартиры: отопление, канализация, водоснабжение, электроснабжение. Умение вести себя в случаях чрезвычайной ситуации (отсутствие света, воды и т.д.).

Предметы и материалы, изготовленные человеком.

Представление о бумаге, стекле, резине, металле, ткани, керамике, пластмассе и др. Представление об основных свойствах материалов и изготовленных из них предметов:

стекло, керамика – хрупкие, могут разбиться; бумага – рвется, режется и т.д. Представления о применении различных материалов в предметах быта, обихода.

Город.

Представление о районах, улицах, площадях, зданиях родного города. Представление об улицах, на которых расположена школа, дом. Ориентация в городе: умение находить остановки общественного транспорта, магазины и др. места. Представление о профессиях людей, работающих в городских учреждениях. Соблюдение правил поведения в общественных местах. Соблюдение правил поведения на улице. Представление об истории родного города.

Транспорт.

Представление о наземном транспорте. Соблюдение правил дорожного движения. Представление о воздушном транспорте. Представление о водном транспорте. Представление о космическом транспорте. Представление о профессиях людей, работающих на транспорте. Представление об общественном транспорте. Соблюдение правил пользования общественным транспортом. Представление о специальном транспорте. Представление о профессиях людей, работающих на специальном транспорте.

Традиции, обычаи.

Представление о празднике. Представление о школьных традициях: День знаний, последний учебный день, день рождения школы и др., участие в школьных мероприятиях. Представление о национальных, о религиозных атрибутах, традициях, праздниках.

Страна.

Представление о государстве Россия и государственной символике. Представление о правах и обязанностях гражданина России. Представление о некоторых значимых исторических событиях России. Представление о выдающихся людях России. Представление о странах мира. Представление о выдающихся людях мира.

Музыка и движение

Пояснительная записка

Педагогическая работа с ребенком с РАС направлена на его социализацию и интеграцию в общество. Одним из важнейших средств в этом процессе является музыка. Задача педагога состоит в том, чтобы музыкальными средствами помочь ребенку научиться воспринимать звуки окружающего его мира, сделать его отзывчивым на музыкальный ритм, мелодику звучания разных жанровых произведений.

Участие ребенка в музыкальных выступлениях способствует его самореализации, формированию чувства собственного достоинства. Таким образом, музыка рассматривается как средство развития эмоциональной и личностной сферы, как средство социализации и самореализации ребенка. На музыкальных занятиях развивается способность не только эмоционально воспринимать и воспроизводить музыку, но и музыкальный слух, чувство ритма, музыкальная память, индивидуальные способности к пению, танцу, ритмике.

Программно-методический материал включает 4 раздела: «Слушание музыки», «Пение», «Движение под музыку», «Игра на музыкальных инструментах».

В системе коррекционно-развивающих занятий также возможно использование элементов музыкального воспитания в дополнительной индивидуальной работе с обучающимися.

Материально-техническое оснащение учебного предмета «Музыка» включает:

– дидактический материал: изображения (картинки, фото, пиктограммы) музыкальных инструментов, оркестров; портреты композиторов; альбомы с демонстрационным материалом, составленным в соответствии с тематическими линиями учебной программы; карточки с обозначением выразительных возможностей различных музыкальных средств для различения высотности, громкости звуков, темпа, характера музыкального произведения; карточки для определения содержания музыкального

произведения; платки, флажки, ленты, обручи, а также игрушки-куклы, игрушки-животные и др.

– Музыкальные инструменты: фортепиано, синтезатор, гитара, барабаны, бубны, маракасы, румбы, бубенцы, тарелки, ложки, палочки, кастаньеты, жалейки, трещетки, колокольчики.

– Оборудование: музыкальный центр, компьютер, проекционное оборудование, стеллажи для наглядных пособий, нот, музыкальных инструментов, ширма.

– Аудиозаписи, видеофильмы, презентации (записи со звучанием музыкальных инструментов и музыкантов, играющих на различных инструментах, оркестровых коллективов; фрагментов из оперных спектаклей, мюзиклов, балетов, концертов разной по жанру музыки), текст песен.

Содержание предмета

Слушание.

Слушание (различение) тихого и громкого звучания музыки. Определение начала и конца звучания музыки. Слушание (различение) быстрой, умеренной, медленной музыки. Слушание (различение) колыбельной песни и марша. Слушание (различение) веселой и грустной музыки. Узнавание знакомой песни. Определение характера музыки. Узнавание знакомой мелодии, исполненной на разных музыкальных инструментах. Слушание (различение) сольного и хорового исполнения произведения. Определение музыкального стиля произведения. Слушание (узнавание) оркестра (народных инструментов, симфонических и др.), в исполнении которого звучит музыкальное произведение. Соотнесение музыкального образа с персонажем художественного произведения.

Пение.

Подражание характерным звукам животных во время звучания знакомой песни. Подпевание отдельных или повторяющихся звуков, слогов и слов. Подпевание повторяющихся интонаций припева песни. Пение слов песни (отдельных фраз, всей песни). Выразительное пение с соблюдением динамических оттенков. Пение в хоре. Различение запева, припева и вступления к песне.

Движение под музыку.

Топанье под музыку. Хлопки в ладоши под музыку. Покачивание с одной ноги на другую. Начало движения вместе с началом звучания музыки и окончание движения по ее окончании. Движения: ходьба, бег, прыжки, кружение, приседание под музыку разного характера. Выполнение под музыку действия с предметами: наклоны предмета в разные стороны, опускание/поднимание предмета, подбрасывание/ловля предмета, взмахивание предметом и т.п. Выполнение движений разными частями тела под музыку: «фонарики», «пружинка», наклоны головы и др. Соблюдение последовательности простейших танцевальных движений. Имитация движений животных. Выполнение движений, соответствующих словам песни. Соблюдение последовательности движений в соответствии с исполняемой ролью при инсценировке песни. Движение в хороводе. Движение под музыку в медленном, умеренном и быстром темпе. Ритмичная ходьба под музыку. Изменение скорости движения под музыку (ускорять, замедлять). Изменение движения при изменении метроритма произведения, при чередовании запева и припева песни, при изменении силы звучания. Выполнение танцевальных движений в паре с другим танцором. Выполнение развернутых движений одного образа. Имитация (исполнение) игры на музыкальных инструментах.

Игра на музыкальных инструментах.

Слушание (различение) контрастных по звучанию музыкальных инструментов, сходных по звучанию музыкальных инструментов. Освоение приемов игры на музыкальных инструментах, не имеющих звукоряд. Тихая и громкая игра на музыкальном инструменте. Сопровождение мелодии игрой на музыкальном инструменте. Своевременное вступление и окончание игры на музыкальном инструменте. Освоение

приемов игры на музыкальных инструментах, имеющих звукоряд. Сопровождение мелодии ритмичной игрой на музыкальном инструменте. Игра в ансамбле.

Изобразительная деятельность (лепка, рисование, аппликация)

Пояснительная записка

Изобразительная деятельность занимает важное место в работе с ребенком с РАС.

Вместе с формированием умений и навыков изобразительной деятельности у ребенка воспитывается эмоциональное отношение к миру, формируются восприятия, воображение, память, зрительно-двигательная координация. На занятиях по аппликации, лепке, рисованию дети имеют возможность выразить себя как личность, проявить интерес к деятельности или к предмету изображения, доступными для них способами осуществить выбор изобразительных средств. Многообразие используемых в изобразительной деятельности материалов и техник позволяет включать в этот вид деятельности всех детей без исключения. Разнообразие используемых техник делает работы детей выразительнее, богаче по содержанию, доставляет им много положительных эмоций.

Целью обучения изобразительной деятельности является формирование умений изображать предметы и объекты окружающей действительности художественными средствами. Основные задачи: развитие интереса к изобразительной деятельности, формирование умений пользоваться инструментами, обучение доступным приемам работы с различными материалами, обучение изображению (изготовлению) отдельных элементов, развитие художественно-творческих способностей.

Программа по изобразительной деятельности включает три раздела: «Лепка», «Рисование», «Аппликация». Во время занятий изобразительной деятельностью необходимо вызывать у ребенка положительную эмоциональную реакцию, поддерживать и стимулировать его творческие устремления, развивать самостоятельность. Ребенок обучается уважительному отношению к своим работам, оформляя их в рамы, участвуя в выставках, творческих показах. Ему важно видеть и знать, что результаты его творческой деятельности полезны и нужны другим людям. Это делает жизнь ребенка интереснее и ярче, способствует его самореализации, формирует чувство собственного достоинства. Сформированные на занятиях изобразительной деятельности умения и навыки необходимо применять в последующей трудовой деятельности, например, при изготовлении полиграфических и керамических изделий, изделий в технике батик, календарей, блокнотов и др.

Материально-техническое оснащение учебного предмета «Изобразительная деятельность» предусматривает:

– Наборы инструментов для занятий изобразительной деятельностью, включающие кисти, ножницы (специализированные, для фигурного вырезания, для левой руки и др.), шило, коврики, фигурные перфораторы, стеки, индивидуальные доски, пластиковые подложки и т.д.

– Натуральные объекты, изображения (картинки, фотографии, пиктограммы) готовых изделий и операций по их изготовлению; репродукции картин; изделия из глины; альбомы с демонстрационными материалами, составленными в соответствии с содержанием учебной программы; рабочие альбомы (тетради) с материалом для раскрашивания, вырезания, наклеивания, рисования; видеофильмы, презентации, аудиозаписи;

– Оборудование: мольберты, компьютер, проекционное оборудование; стеллажи для наглядных пособий, изделий, для хранения бумаги и работ учащихся и др.; магнитная и ковровая доски.

– Расходные материалы для ИЗО: клей, бумага (цветная, папиросная, цветной ватман и др.), карандаши (простые, цветные), мелки (пастель, восковые и др.), фломастеры, маркеры, краски (акварель, гуашь, акриловые краски), бумага разных

размеров для рисования; пластичные материалы (пластилин, соленое тесто, пластичная масса, глина) и др.

Содержание предмета

Лепка.

Различение пластичных материалов и их свойств; различение инструментов и приспособлений для работы с пластичными материалами. Разминание пластилина, теста, глины; раскатывание теста, глины скалкой. Отрывание кусочка материала от целого куска; откручивание кусочка материала от целого куска; отщипывание кусочка материала от целого куска; отрезание кусочка материала стеклой. Размазывание материала: размазывание пластилина (по шаблону, внутри контура). Катание колбаски (на доске, в руках), катание шарика (на доске, в руках); получение формы путем выдавливания формочкой; вырезание заданной формы по шаблону стеклой. Сгибание колбаски в кольцо; закручивание колбаски в жгутик; переплетение колбасок (плетение из 2-х колбасок, плетение из 3-х колбасок); продельвание отверстия в детали; расплющивание материала (на доске, между ладонями, между пальцами); скручивание колбаски, лепешки, полоски; зашпильвание краев детали. Соединение деталей изделия разными способами (прижатием, примазыванием, прищипыванием). Лепка предмета, состоящего из одной части и нескольких частей. Оформление изделия (выполнение отпечатка, нанесение на изделие декоративного материала, дополнение изделия мелкими деталями, нанесение на изделие рисунка). Декоративная лепка изделия с нанесением орнаментов (растительного, геометрического). Лепка нескольких предметов (объектов), объединённых сюжетом.

Аппликация.

Различение разных видов бумаги среди других материалов. Различение инструментов и приспособлений, используемых для изготовления аппликации. Сминание бумаги. Разрывание бумаги заданной формы, размера. Сгибание листа бумаги (пополам, вчетверо, по диагонали). Скручивание листа бумаги. Намазывание поверхности клеем (всей поверхности, части поверхности). Выкалывание шилом по контуру. Разрезание бумаги ножницами (выполнение надреза, разрезание листа бумаги). Вырезание по контуру. Сборка изображения объекта из нескольких деталей. Конструирование объекта из бумаги (заготовка отдельных деталей, соединение деталей между собой). Соблюдение последовательности действий при изготовлении предметной аппликации (заготовка деталей, сборка изображения объекта, намазывание деталей клеем, приклеивание деталей к фону). Соблюдение последовательности действий при изготовлении декоративной аппликации (заготовка деталей, сборка орнамента способом чередования объектов, намазывание деталей клеем, приклеивание деталей к фону). Соблюдение последовательности действий при изготовлении сюжетной аппликации (придумывание сюжета, составление эскиза сюжета аппликации, заготовка деталей, сборка изображения, намазывание деталей клеем, приклеивание деталей к фону).

Рисование.

Различение материалов и инструментов, используемых для рисования. Оставление графического следа на бумаге, доске, стекле. Рисование карандашом. Соблюдение последовательности действий при работе с красками: опустить кисть в баночку с водой, снять лишнюю воду с кисти, обмакнуть ворс кисти в краску, снять лишнюю краску о край баночки, рисование на листе бумаги, опустить кисть в воду и т.д. Рисование кистью: прием касания, прием примакивания, прием наращивания массы. Выбор цвета для рисования. Получение цвета краски путем смешивания красок других цветов. Рисование точек. Рисование линий: вертикальных, горизонтальных, наклонных. Соединение точек. Рисование геометрической фигуры: круг, овал, квадрат, прямоугольник, треугольник.

Закрашивание внутри контура, заполнение всей поверхности внутри контура. Заполнение контура точками. Штриховка слева направо, сверху вниз, по диагонали, двойная штриховка. Рисование контура предмета по контурным линиям, по опорным точкам, по трафарету, по шаблону, по представлению. Дорисовывание части предмета,

отдельных деталей предмета, с использованием осевой симметрии. Рисование предмета (объекта) с натуры.

Рисование элементов орнамента: растительных, геометрических. Дополнение готового орнамента отдельными элементами: растительными, геометрическими. Рисование орнамента из растительных и геометрических форм в полосе, в круге, в квадрате. Дополнение сюжетного рисунка отдельными предметами (объектами), связанными между собой по смыслу. Расположение объектов на поверхности листа при рисовании сюжетного рисунка. Рисование приближенного и удаленного объекта. Подбор цвета в соответствии с сюжетом рисунка. Рисование сюжетного рисунка: по образцу - срисовывание готового сюжетного рисунка, из предложенных объектов, по представлению. Рисование с использованием нетрадиционных техник: монотипия, «по сырому», рисование с солью, граттаж, «под батик».

Адаптивная физическая культура

Пояснительная записка

Одним из важнейших направлений работы с детьми с РАС является физическое развитие, которое происходит на занятиях по адаптивной физической культуре. Целью адаптивной физической культуры является повышение двигательной активности детей и обучение использованию полученных навыков в повседневной жизни. Основные задачи: формирование и совершенствование основных и прикладных двигательных навыков; формирование туристических навыков, умения кататься на велосипеде, ходить на лыжах, плавать, играть в спортивные игры; укрепление и сохранение здоровья детей, профилактика болезней и возникновения вторичных заболеваний.

Программа по адаптивной физической культуре включает 5 разделов: «Плавание», «Спортивные и подвижные игры», «Велосипедная подготовка», «Лыжная подготовка», «Туризм».

Содержание раздела «Плавание» включает задачи на формирование умений двигаться в воде и навыка плавания. Раздел «Спортивные и подвижные игры» содержит задачи на формирование умения взаимодействовать в процессе игры и соблюдать правила игры. Усложнение некоторых обучающих задач в программе идет за счёт увеличения количества раз выполняемого действия (например, отбивать баскетбольный мяч одной рукой от пола 6 раз, 12 раз и т.д.). Содержанием раздела «Велосипедная подготовка» является обучение езде на трехколесном и на двухколесном велосипеде. Раздел «Лыжная подготовка» предусматривает формирование навыка ходьбы на лыжах и дальнейшее его совершенствование. Программный материал раздела «Туризм» предусматривает овладение различными туристическими навыками.

В рамках занятий по «Двигательному развитию» также возможно проведение занятий по формированию и развитию двигательных навыков с обучающимися, которые нуждаются в этом дополнительно.

Материально-техническое оснащение учебного предмета предусматривает как обычное для спортивных залов школ оборудование и инвентарь, так и специальное адаптированное (ассистивное) оборудование для детей с различными нарушениями развития, включая тренажеры, специальные велосипеды (с ортопедическими средствами), инвентарь для подвижных и спортивных игр и др. Материально-техническое оснащение учебного предмета «Адаптивная физкультура» включает:

- дидактический материал: изображения (картинки, фото, пиктограммы) спортивного, туристического инвентаря; альбомы с демонстрационным материалом в соответствии с темами занятий.

- спортивный инвентарь: маты, батуты, гимнастические мячи разного диаметра, гимнастические скамейки, гимнастические лестницы, обручи, кегли, мягкие модули различных форм, гимнастические коврики, корзины, футбольные, волейбольные, баскетбольные мячи, бадминтон, лыжи, лыжные палки, лыжные костюмы, 2-х- и 3-х-

колесные велосипеды, самокаты, рюкзаки, туристические коврики, палатки, спальные мешки, наборы походной посуды, кольца.

- технические средства реабилитации: кресла-коляски комнатные и прогулочные, опор для стояния (вертикализаторы, ходунки), опоры для ползания, тренажеры (мотомед и др.), кресла-стулья с санитарным оснащением (для туалета, ванны).

- мебель: шкафы для хранения спортивного инвентаря, для переодевания, стулья, стол, столы-кушетки

Содержание предмета

Плавание.

Вход в воду. Ходьба в воде. Бег в воде. Погружение в воду по шею, с головой. Выполнение выдоха под водой. Открывание глаз в воде. Удержание на воде. Скольжение по поверхности воды на животе, на спине. Выполнение движений ногами, лежа на животе, на спине. Выполнение движений руками, лежа на животе, на спине. Чередование поворота головы с дыханием. Сочетание движений ног с дыханием. Плавание. Соблюдение правил поведения и безопасности в бассейне: во время движения по бортику нельзя толкаться, нельзя сталкивать друг друга с бортика бассейна в воду, нельзя топить друг друга, находясь в воде, нельзя заплывать за границы обозначенной для плавания территории, нельзя спрыгивать с бортика бассейна.

Спортивные и подвижные игры.

Подвижные игры на развитие координационных способностей. Соблюдение правил игры «Стоп, хоп, раз». Соблюдение правил игры «Болото». Соблюдение последовательности действий в игре-эстафете «Полоса препятствий»: бег по скамейке, прыжки через кирпичики, пролезание по туннелю, бег, передача эстафеты. Подвижные игры на развитие скоростных способностей.

Соблюдение правил игры «Пятнашки». Соблюдение правил игры «Рыбаки и рыбки». Соблюдение последовательности действий в игре-эстафете «Собери пирамидку»: бег к пирамидке, надевание кольца, бег в обратную сторону, передача эстафеты. Подвижные игры на развитие скоростно-силовых способностей. Соблюдение правил игры «Бросай-ка». Соблюдение правил игры «Быстрые санки». Соблюдение последовательности действий в игре-эстафете «Строим дом».

Элементы спортивных игр и спортивных упражнений. Бадминтон: узнавание, различение инвентаря для бадминтона. Удар по волану: нижняя подача, верхняя подача. Отбивание волана снизу, сверху. Игра в паре.

Футбол: узнавание футбольного мяча. Выполнение удара в пустые ворота, в ворота с вратарем с места, с 2-х шагов, с разбега. Прием мяча, стоя в воротах: ловить мяч руками, отбивать мяч ногой/руками. Ведение мяча. Выполнение передачи мяча партнеру. Остановка катящегося мяча ногой. Волейбол: узнавание волейбольного мяча. подача волейбольного мяча сверху, снизу. Прием волейбольного мяча сверху, снизу. Игра в паре без сетки, через сетку. Баскетбол: узнавание баскетбольного мяча. Передача баскетбольного мяча без отскока от пола, с отскоком от пола. Ловля баскетбольного мяча без отскока от пола, с отскоком от пола. Отбивание баскетбольного мяча от пола одной рукой. Ведение баскетбольного мяча по прямой, с обходом препятствия. Броски мяча в кольцо двумя руками.

Велосипедная подготовка.

Различение составных частей трехколесного велосипеда. Соблюдение последовательности действий при посадке на трехколесный велосипед: перекидывание правой ноги через раму, постановка правой ноги на педаль, посадка на седло, постановка левой ноги на педаль. Управление трехколесным велосипедом без вращения педалей. Вращение педалей с фиксацией ног, без фиксации ног. Торможение ручным тормозом, ножным тормозом. Езда на трехколесном велосипеде по прямой, с поворотом. Посадка на двухколесный велосипед. Начало движения, сидя на двухколесном велосипеде. Езда на двухколесном велосипеде по прямой на расстояние 10 метров, на расстояние 50 метров, с

поворотом. Торможение ручным тормозом, ножным тормозом. Разворот на двухколесном велосипеде. Объезд препятствий. Преодоление подъемов и спусков. Езда в группе. Соблюдение правил дорожного движения во время езды по дороге с автомобильным движением: начало движения по сигналу учителя, остановка перед выездом на трассу, езда по правой стороне дороги, запрет на выезд на сторону встречного движения. Уход за велосипедом: содержание в чистоте, сообщение о неисправности велосипеда, накачивание шины.

Лыжная подготовка.

Узнавание, различение лыжного инвентаря. Транспортировка лыжного инвентаря. Крепление ботинок к лыжам. Чистка лыж от снега. Стойка на параллельно лежащих лыжах. Выполнение ступающего шага: шаговые движения на месте, продвижение вперед приставным шагом, продвижение в сторону приставным шагом. Подъем после падения из положения «лежа на боку». Выполнение поворотов, стоя на лыжах (вокруг пяток лыж, вокруг носков лыж, махом). Выполнение скользящего шага без палок (одно скольжение, несколько скольжений). Выполнение попеременного двухшажного хода. Выполнение бесшажного хода. Преодоление подъемов ступающим шагом, «лесенкой», «полуелочкой», «елочкой». Выполнение торможения при спуске со склона нажимом палок, «полуплугом», «плугом», падением.

Туризм.

Узнавание, различение предметов туристического инвентаря: рюкзак, спальный мешок, туристический коврик, палатка, котелок, тренога.

Соблюдение последовательности действий при складывании вещей в рюкзак: кроссовки, одежда, набор походной посуды, банка тушенки, средства личной гигиены. Соблюдение последовательности действий при раскладывании спального мешка: раскрытие чехла, вынимание мешка из чехла, развязывание тесьмы, раскатывание мешка. Соблюдение последовательности действий при расположении в спальном мешке: расстегивание молнии, сесть в мешке, застегивание молнии до середины спального мешка, лечь в мешок, застегивание молнии до капюшона. Соблюдение последовательности действий при складывании спального мешка: совмещение углов верхней части мешка, скручивание мешка, завязывание тесьмы, вставление мешка в чехол, затягивание чехла.

Узнавание, различение составных частей палатки: днище, крыша, стенки палатки, растяжки, стойки, колышки. Подготовка места для установки палатки. Раскладывание палатки. Ориентировка в частях палатки. Вставление плоских и круглых колышков при закреплении палатки на земле. Установка стойки. Установка растяжки палатки.

Соблюдение последовательности действий при разборке установленной палатки: вынимание колышков, складывание колышков в чехол, вытаскивание стойки, разбор и складывание стойки в чехол, складывание растяжки на палатку, сворачивание палатки, складывание палатки и всех комплектующих в сумку-чехол, закрытие сумки-чехла.

Подготовка кострового места. Складывание костра. Разжигание костра. Поддерживание огня в костре. Тушение костра. Соблюдение правил безопасного поведения в походе: нельзя отставать, убежать вперед, нельзя никуда уходить без разрешения учителя, нельзя есть найденные с лесу грибы и ягоды без разрешения учителя, нельзя бросать мусор в лесу, нельзя трогать лесных животных.

Технология. Профильный труд

Пояснительная записка

Целью трудового обучения является подготовка детей и подростков с РАС к доступной трудовой деятельности. Основные задачи: развитие интереса к трудовой деятельности; формирование навыков работы с различными инструментами и оборудованием; освоение отдельных операций и технологий по изготовлению различных изделий, по работе с почвой, с растениями и т.д.

Основные задачи реализации содержания: Овладение предметными действиями как необходимой основой для самообслуживания, коммуникации, изобразительной, бытовой и

трудовой деятельности. Умение выполнять простые действия с предметами и материалами; умение соблюдать очередность при выполнении трудовых заданий, предметно-практических действий и других действий. Формирование положительного опыта и установки на активное использование освоенных технологий и навыков для своего жизнеобеспечения, социального развития и помощи близким.

В учебном плане предмет представлен с 5 года обучения. В рамках предметно-практической деятельности и на коррекционно-развивающих занятиях также формируются элементы навыков, применяемых в доступных видах трудовой деятельности.

Обучение труду основано на умениях и навыках, сформированных у обучающихся в ходе занятий по предметно-практической деятельности, и нацелено на изготовление учащимися доступных продуктов труда. Важно также формирование мотивации трудовой деятельности, развитие интереса к разным видам доступной трудовой деятельности, положительное отношение к результатам своего труда. Детей знакомят с различными материалами и инструментами, со специальным оборудованием, учат соблюдать технику безопасности в ходе трудового процесса.

Постепенно накапливается практический опыт, происходит формирование операционно-технических умений. Формируются навыки самостоятельного изготовления продукции (умения наметить цель, подбирать необходимые инструменты и материалы, осуществлять задуманное, оценивать результат). Подросток учится самостоятельно организовывать свое рабочее место в соответствии с используемыми материалами, инструментами, оборудованием. С помощью учителя (или самостоятельно) он создает эскиз изделия, проводит анализ образца (задания) с опорой на рисунок, схему, инструкцию; планирует последовательность операций по изготовлению продукта; контролирует качество выполненной работы; обсуждает полученный результат в соответствии с своими представлениями. Постепенно у учащегося формируются такие качества трудовой деятельности, которые позволяют выполнять освоенную деятельность в течение длительного времени, осуществлять работу в соответствии с требованиями, предъявляемые к качеству продукта и производить его в установленные сроки.

Программа по профильному труду представлена следующими разделами: «Шитье», «Деревообработка», «Растениеводство». Этот перечень может быть дополнен или заменен другими профилями труда по усмотрению Учреждения, с учетом местных и региональных условий и возможностей для будущей трудовой занятости обучающегося, а также кадрового обеспечения организации.

Материально-техническое обеспечение общеобразовательной области и предметов по труду включает:

- дидактический материал: комплекты демонстрационных и раздаточного материалов, таблицы по разделам и темам профильного труда, рабочие тетради; фото, картинки, пиктограммы с изображениями действий, операций, алгоритмов работы с использованием инструментов и оборудования; технологические карты, видеофильмы, иллюстрирующие труд людей, технологические процессы, примеры (образцы) народных промыслов, презентации и др;

- расходные материалы для труда: клей, бумага, карандаши (простые, цветные), мелки (пастель, восковые и др.), фломастеры, маркеры, краски (акварель, гуашь, акриловые, для ткани), линейки и различные мерки, бумага разных размеров, плотности, формата, фактуры; ножницы, фигурные дыроколы, глина, стеки, нитки, иголки, ткань, шерсть (натуральная, искусственная), иглы для валяния, мыло детское и др.

Содержание предмета.

Деревообработка.

Различение материалов (древесный (сырье), крепёжный, покрасочный). Различение инструментов (для разметки, для обработки дерева, для соединения деталей). Подготовка

рабочего места. Уборка рабочего места. Подготовительная работа с заготовкой. Разметка заготовки. Приемы обработки деревянной заготовки. Распиливание заготовки. Сверление отверстия в заготовке. Шлифовка заготовки наждачной бумагой. Нанесение покрытия на заготовку. Соединение деревянных деталей: склеивание деревянных деталей, соединение при помощи гвоздей, шурупов.

Растениеводство.

Выращивание комнатных растений: представление об условиях жизни растений: свет, вода, температура почвы и воздуха. Определение количества воды для полива. Полив растения. Рыхление почвы. Пересадка растения. Мытье растения. Опрыскивание растений. Удаление сухих листьев с растений. Чистка горшков и поддонов. Выращивание растений в открытом грунте: перекапывание почвы. Внесение органических удобрений в почву. Приготовление компоста. Оформление грядки и междурядий. Изготовление бороздки и лунки на грядке. Выкапывание ямы. Подготовка семян к посадке. Посев семян. Высаживание рассады в открытый грунт. Полив растений. Удаление сорняков. Обрезка веток. Выкапывание овощей. Срезание овощей. Подготовка овощей к хранению (очищение от земли, обрезка ботва, просушивание). Уход за садовым инвентарем.

Швейное дело.

Ручное шитье: различие инструментов и материалов для ручного шитья. Подготовка рабочего места. Отрезание нити определенной длины. Вдевание нити в иголку. Завязывание узелка. Пришивание пуговицы (с двумя отверстиями, с четырьмя отверстиями, на ножке). Выполнение шва «вперед иголкой». Закрепление нити на ткани. Выполнение шва «через край».

Работа на электрической машинке: различие основных частей электрической швейной машинки. Наматывание нити на шпульку. Вставление шпульки с ниткой в шпульный колпачок. Вставление шпульного колпачка в челнок. Заправка верхней нити. Вывод нижней нити на платформу машины. Соблюдение последовательности действий при подготовке швейной машины к работе (установка педали, включение в сеть, наматывание нити на шпульку, вставление шпульки с ниткой в шпульный колпачок, вставление шпульного колпачка в челнок, заправка верхней нити, вывод нижней нити наверх). Подведение ткани под лапку. Опускание иголки в ткань. Соблюдение последовательности действий при подготовке к шитью (поднимание лапки, подведение ткани под лапку, опускание иголки, опускание лапки). Соблюдение последовательности действий при выполнении строчки (нажатие на педаль, регулировка ткани во время строчки, отпускание педали). Соблюдение последовательности действий по окончании шитья (поднятие лапки, поднятие иголки, вынимание ткани из-под лапки, обрезание нити). Кройка и сборка изделия: соблюдение последовательности кройки деталей изделия (раскладывание ткани, накладывание выкройки на ткань, закрепление выкройки на ткани, обведение выкройки мелом, выполнение припуска на шов, снятие выкройки с ткани, вырезание детали изделия). Соединение деталей изделия. Оценка качества проделанной работы.

Содержание курсов коррекционно-развивающей области

Коррекционно-развивающая область является обязательной частью внеурочной деятельности, поддерживающей процесс освоения содержания АООП НОО.

Содержание коррекционно-развивающей области представлено следующими обязательными коррекционными курсами: «Эмоционально коммуникативно-речевое развитие» (фронтальные и индивидуальные занятия), "Сенсорное развитие" (индивидуальные занятия), "Двигательное развитие" (фронтальные занятия), "Предметно-практические действия" (индивидуальные занятия), "Коррекционно-развивающие занятия" (индивидуальные занятия).

Содержание данной области может быть дополнено организацией самостоятельно на основании рекомендаций ПМПК, ИПР.

Эмоциональное и коммуникативно-речевое развитие (альтернативная коммуникация).

Пояснительная записка

Основные задачи реализации содержания: формирование разнообразных моделей общения с постепенным сокращением дистанции взаимодействия с окружающими, возможных форм визуального и тактильного контакта, способности проникать в эмоциональный смысл ситуации общения. Формирование коммуникативных навыков, включая использование средств альтернативной коммуникации.

Сенсорное развитие (индивидуальные и групповые занятия)

Пояснительная записка.

Сенсорное развитие направлено на формирование полноценного восприятия окружающей действительности. Первой ступенью познания мира является чувственный опыт человека. Успешность умственного, физического, эстетического воспитания в значительной степени зависит от качества сенсорного опыта детей, т.е. от того, насколько полно ребенок воспринимает окружающий мир. У детей с РАС сенсорный опыт спонтанно не формируется. Чем тяжелее нарушения у ребенка, тем значительнее роль развития чувственного опыта: ощущений и восприятий. Дети с РАС наиболее чувствительны к воздействиям на сохранные анализаторы, поэтому педагогически продуманный выбор средств и способов сенсорного воздействия будет благоприятствовать их дальнейшему психическому и физическому развитию.

Целью обучения является обогащение чувственного опыта в процессе целенаправленного систематического воздействия на сохранные анализаторы.

Программно-методический материал включает 5 разделов: «Зрительное восприятие», «Слуховое восприятие», «Кинестетическое восприятие», «Восприятие запаха», «Восприятие вкуса».

Содержание каждого раздела представлено по принципу от простого к сложному. Сначала проводится работа, направленная на расширение диапазона воспринимаемых ощущений ребенка, стимуляцию активности. Под активностью подразумеваются психические, физические, речевые реакции ребенка, например: эмоционально-двигательная отзывчивость, концентрация внимания, вокализация. В дальнейшем в ходе обучения формируются сенсорно-перцептивные действия. Ребенок учится не только распознавать свои ощущения, но и перерабатывать получаемую информацию, что в будущем поможет ему лучше ориентироваться в окружающем мире.

Для реализации курса в Школе есть специальное материально-техническое оснащение, включающее: оборудованные сенсорные комнаты, сухой (шариковый) бассейн, игрушки и предметы со световыми, звуковыми эффектами, образцы материалов, различных по фактуре, вязкости, температуре, плотности, сенсорные панели, наборы аромобаночек, вибромассажеры и т.д.

Содержание коррекционных занятий

Зрительное восприятие.

Фиксация взгляда на лице человека. Фиксация взгляда на неподвижном светящемся предмете (фонарик, пламя свечи, светящиеся игрушки). Фиксация взгляда на неподвижном предмете, расположенном (на уровне глаз, выше и ниже уровня глаз) напротив ребенка (справа, слева от ребенка). Прослеживание взглядом за движущимся близко расположенным предметом (по горизонтали, по вертикали, по кругу, вперед/назад). Прослеживание взглядом за движущимся удаленным объектом. Узнавание (различение) цвета объектов (красный, синий, желтый, зеленый, черный и др.).

Слуховое восприятие.

Локализация неподвижного источника звука, расположенного на уровне уха (плеча, талии). Прослеживание за близко расположенным перемещающимся источником звука. Локализация неподвижного удаленного источника звука. Соотнесение звука с его источником. Нахождение одинаковых по звучанию объектов.

Кинестетическое восприятие.

Эмоционально-двигательная реакция на прикосновения человека. Реакция на соприкосновение с материалами (дерево, металл, клейстер, пластмасса, бумага, вода и др.), различными по температуре (холодный, теплый), фактуре (гладкий, шероховатый), вязкости (жидкий, густой, сыпучий). Реакция на вибрацию, исходящую от объектов. Реакция на давление на поверхность тела. Реакция на горизонтальное (вертикальное) положение тела. Реакция на положение частей тела. Реакция на соприкосновение тела с разными видами поверхностей. Различение материалов (дерево, металл, клейстер, крупа, вода и др.) по температуре (холодный, горячий), фактуре (гладкий, шероховатый), влажности (мокрый, сухой), вязкости (жидкий, густой).

Восприятие запаха.

Реакция на запахи. Узнавание (различение) объектов по запаху (лимон, банан, хвоя, кофе и др.)

Восприятие вкуса.

Реакция на продукты, различные по вкусовым качествам (горький, сладкий, кислый, соленый) и консистенции (жидкий, твердый, вязкий, сыпучий). Узнавание (различение) продуктов по вкусу (шоколад, груша и др.). Узнавание (различение) основных вкусовых качеств продуктов (горький, сладкий, кислый, соленый).

Предметно-практические действия

Пояснительная записка.

У детей с РАС процессы восприятия, памяти, мышления, речи, двигательных и других функций нарушены или искажены, поэтому формирование предметных действий происходит со значительной задержкой. У многих детей с РАС, достигших школьного возраста, действия с предметами остаются на уровне неспецифических манипуляций. В этой связи ребенку необходима специальная обучающая помощь, направленная на формирование разнообразных видов предметно-практической деятельности. Обучение начинается с формирования элементарных специфических манипуляций, которые со временем преобразуются в произвольные целенаправленные действия с различными предметами и материалами.

Целью обучения является формирование целенаправленных произвольных действий с различными предметами и материалами.

Программно-методический материал включает 2 раздела: «Действия с материалами», «Действия с предметами».

В процессе обучения дети знакомятся с различными предметами и материалами и осваивают действия с ними. Сначала формируются приемы элементарной предметной деятельности, такие как: захват, удержание, перекладывание и др., которые в дальнейшем используются в разных видах продуктивной деятельности: изобразительной, доступной бытовой и трудовой деятельности, самообслуживании.

Материально-техническое оснащение учебного предмета «Предметно-практические действия» включает: предметы для нанизывания на стержень, шнур, нить (кольца, шары, бусины), звучащие предметы для встряхивания, предметы для сжимания (мячи различной фактуры, разного диаметра), вставления (стаканчики одинаковой величины) и др.

Содержание коррекционных занятий

Действия с материалами.

Сминание материала (салфетки, туалетная бумага, бумажные полотенца, газета, цветная, папиросная бумага, калька и др.) двумя руками (одной рукой, пальцами). Разрывание материала (бумагу, вату, природный материал) двумя руками, направляя руки в разные стороны (двумя руками, направляя одну руку к себе, другую руку от себя; пальцами обеих рук, направляя одну руку к себе, другую руку от себя). Размазывание материала руками (сверху вниз, слева направо, по кругу). Разминание материала (тесто, пластилин, глина, пластичная масса) двумя руками (одной рукой). Пересыпание материала

(крупя, песок, земля, мелкие предметы) двумя руками, с использованием инструмента (лопатка, стаканчик и др.). Переливание материала (вода) двумя руками (с использованием инструмента (стаканчик, ложка и др.)). Наматывание материала (бельевая веревка, шпагат, шерстяные нитки, шнур и др.).

Действия с предметами.

Захватывание, удержание, отпускание предмета (шарики, кубики, мелкие игрушки, шишки и др.). Встряхивание предмета, издающего звук (бутылочки с бусинками или крупой и др.). Толкание предмета от себя (игрушка на колесиках, ящик, входная дверь и др.). Притягивание предмета к себе (игрушка на колесиках, ящик и др.). Вращение предмета (завинчивающиеся крышки на банках, бутылках, детали конструктора с болтами и гайками и др.). Нажимание на предмет (юла, рычаг, кнопка, коммуникатор и др.) всей кистью (пальцем). Сжимание предмета (звучащие игрушки из разных материалов, прищепки, губки и др.) двумя руками (одной рукой, пальцами). Вынимание предметов из емкости. Складывание предметов в емкость. Перекладывание предметов из одной емкости в другую. Вставление предметов в отверстия (одинаковые стаканчики, мозаика и др.). Нанизывание предметов (шары, кольца, крупные и мелкие бусины и др.) на стержень (нить).

Двигательное развитие

Пояснительная записка.

Двигательная активность является естественной потребностью человека. Развитие двигательных навыков необходимо для нормальной жизнедеятельности всех систем и функций органов человека. У большинства детей с РАС имеются тяжелые нарушения опорно-двигательных функций, значительно ограничивающие возможности самостоятельной деятельности обучающихся. Поэтому работа по обогащению сенсомоторного опыта, поддержанию и развитию способности к движению и функциональному использованию двигательных навыков является целью занятий.

Основные задачи: мотивация двигательной активности, поддержка и развитие имеющихся движений, расширение диапазона движений и профилактика возможных нарушений; освоение новых способов передвижения, включая передвижение с помощью технических средств реабилитации. Целенаправленное развитие движений на специально организованных занятиях, которые проводятся инструкторами лечебной физкультуры и/или учителями адаптивной физкультуры.

Содержание коррекционных занятий

Удержание головы в положении лежа на спине (на животе, на боку (правом, левом), в положении сидя. Выполнение движений головой: наклоны (вправо, влево, вперед в положении лежа на спине/животе, стоя или сидя), повороты (вправо, влево в положении лежа на спине/животе, стоя или сидя), «круговые» движения (по часовой стрелке и против часовой стрелки). Выполнение движений руками: вперед, назад, вверх, в стороны, «круговые». Выполнение движений пальцами рук: сгибание /разгибание фаланг пальцев, сгибание пальцев в кулак /разгибание. Выполнение движений плечами.

Опора на предплечья, на кисти рук. Бросание мяча двумя руками (от груди, от уровня колен, из-за головы), одной рукой (от груди, от уровня колен, из-за головы). Отбивание мяча от пола двумя руками (одной рукой). Ловля мяча на уровне груди (на уровне колен, над головой). Изменение позы в положении лежа: поворот со спины на живот, поворот с живота на спину. Изменение позы в положении сидя: поворот (вправо, влево), наклон (вперед, назад, вправо, влево). Изменение позы в положении стоя: поворот (вправо, влево), наклон (вперед, назад, вправо, влево). Вставание на четвереньки. Ползание на животе (на четвереньках). Сидение на полу (с опорой, без опоры), на стуле, садиться из положения «лежа на спине».

Вставание на колени из положения «сидя на пятках». Стояние на коленях. Ходьба на коленях. Вставание из положения «стоя на коленях». Стояние с опорой (вертикализатор, костыли, трость и др.), без опоры. Выполнение движений ногами: подъем ноги вверх,

отведение ноги в сторону, отведение ноги назад. Ходьба по ровной горизонтальной поверхности (с опорой, без опоры), по наклонной поверхности (вверх, вниз; с опорой, без опоры), по лестнице (вверх, вниз; с опорой, без опоры). Ходьба на носках (на пятках, высоко поднимая бедро, захлестывая голень, приставным шагом, широким шагом, в полуприседе, в приседе). Бег с высоким подниманием бедра (захлестывая голень назад, приставным шагом). Прыжки на двух ногах на месте, с продвижением (вперед, назад, вправо, влево). Прыжки на одной ноге. Удары по мячу ногой с места (с нескольких шагов, с разбега).

Коррекционно-развивающие занятия

Пояснительная записка.

Коррекционно-развивающие занятия направлены на коррекцию отдельных сторон психической деятельности и личностной сферы; формирование социально приемлемых форм поведения, сведение к минимуму проявлений деструктивного поведения: крик, агрессия, стереотипии и др.; на реализацию индивидуальных специфических образовательных потребностей обучающихся с РАС, не охваченных содержанием программ учебных предметов и коррекционных занятий; дополнительную помощь в освоении отдельных действий и представлений, которые оказываются для обучающихся особенно трудными; на развитие индивидуальных способностей обучающихся, их творческого потенциала.

Учитывая специфику индивидуального психофизического развития и возможности конкретного обучающегося, Школа имеет возможность дополнить содержание коррекционной работы, отражая его в СИПР.

2.3. Программа нравственного развития

Виды деятельности и формы организаций занятий с обучающимися

Программа нравственного развития призвана направлять образовательный процесс на воспитание обучающихся с РАС в духе любви к Родине, уважения к культурно-историческому наследию своего народа и своей страны, на формирование основ социально ответственного поведения на основе включения обучающихся в совместную деятельность и эмоционального осмысления происходящих событий.

Целью нравственного развития обучающихся является социально-педагогическая поддержка и приобщение обучающихся к базовым национальным ценностям российского общества, общечеловеческим ценностям в контексте формирования у них нравственных чувств, нравственного сознания и поведения.

Задачи нравственного развития обучающихся с РАС в области формирования *личностной культуры*:

- формирование мотивации универсальной нравственной компетенции — «становиться лучше», активности в учебно-игровой, предметно-продуктивной, социально ориентированной деятельности на основе нравственных установок и моральных норм;
- формирование нравственных представлений о том, что такое «хорошо» и что такое «плохо», а также внутренней установки в сознании школьника поступать «хорошо»;
- формирование первоначальных представлений о некоторых общечеловеческих (базовых) ценностях;
- формирование эстетических потребностей, ценностей и чувств;
- развитие трудолюбия, способности к преодолению трудностей, настойчивости в достижении результата.

В области формирования *социальной культуры*:

- воспитание положительного отношения к своему национальному языку и культуре;
- формирование патриотизма и чувства причастности к коллективным делам;
- развитие навыков осуществления сотрудничества с педагогами, сверстниками, родителями, старшими детьми в решении общих проблем;

- укрепление доверия к другим людям;
- развитие доброжелательности и эмоциональной отзывчивости, понимания других людей и сопереживания им.

В области формирования *семейной культуры*:

- формирование у обучающихся уважительного отношения к родителям, осознанного, заботливого отношения к старшим и младшим;
- формирование представления о семейных ценностях, гендерных семейных ролях и уважения к ним.

Содержание нравственного развития учащихся отбирается на основании базовых национальных ценностей в логике реализации основных направлений.

Каждое направление содержит задачи, соответствующую систему базовых ценностей, особенности организации содержания (виды деятельности и формы занятий с обучающимися). Также определены условия совместной деятельности Школы с семьями обучающихся, с общественными учреждениями по нравственному развитию обучающихся, обозначены планируемые результаты (социальные компетенции), модель поведения обучающихся с РАС, осложненной интеллектуальной недостаточностью. Реализация программы проходит в единстве урочной, внеурочной и внешкольной деятельности, в совместной педагогической работе Учреждения, семьи и других институтов общества.

Организация нравственного развития обучающихся осуществляется по следующим направлениям:

Направление 1. Воспитание гражданственности, патриотизма, уважения к правам, свободам и обязанностям человека.

Цель: формирование у подрастающего поколения любви к Родине, бережного отношения к народным традициям, обычаям, уважения к историческому прошлому страны, воспитание патриотизма, формирование гражданской позиции.

Задачи:

- воспитание чувства патриотизма, сопричастности к героической истории Российского государства;
- формирование правовой культуры, гуманистического мировоззрения, способности к самореализации;
- духовно-нравственное становление личности;
- развитие ценностно-смысловой сферы личности;
- формирование активной жизненной позиции гражданина и патриота;
- воспитание гражданственности, общероссийской идентичности, социальной ответственности, толерантности, приверженности к гуманистическим и демократическим ценностям, положенным в основу Конституции РФ;
- формирование чувства принадлежности к национальной культуре, развитие национального самосознания.

Содержание, виды деятельности:

- формирование мотивации к активному и ответственному участию в общественной жизни;
- представление о политическом устройстве Российского государства, его институтах, их роли в жизни общества, о его важнейших законах;
- изучение правовых норм государства, законов и формирование ответственного к ним отношения;
- организация встреч с представителями органов власти с целью правового просвещения учащихся;
- сотрудничество с социумом и общественными организациями по развитию патриотизма и гражданской позиции учащихся;

- развитие интереса к общественным явлениям, понимание активной роли человека в обществе;
- организация и проведение внеклассных мероприятий, направленных на формирование умений и навыков гражданско-патриотического воспитания;
- поощрение учащихся за проявления истинного патриотизма, любви к Родине, школе, малой родине;
- развитие интереса к содержанию и значению государственных праздников, к важнейшим событиям в истории и современной жизни Российской Федерации, региона;
- формирование уважительного отношения к русскому языку как к государственному языку межнационального общения;
- соблюдение единства внеклассных форм воспитания;
- соблюдение единства гражданского и морально-нравственного воспитания;
- воспитание уважения к защитникам Родины.

Формы работы:

Урочная деятельность: изучение материала и выполнение учебных заданий по нравственно-оценочным линиям развития в разных предметах (чтение – сказки народов России и мира; произведения о России, её природе, людях, истории; этика - культура диалога, взаимодействие представителей разных конфессий); индивидуальные и групповые проекты; музейные уроки.

Внеурочная деятельность: познавательная беседа, проблемно-ценностное общение, классный час, сюжетно-ролевые игры гражданского и историко-патриотического содержания, творческие конкурсы, фестивали, праздники, спортивные соревнования, благотворительные акции, интеллектуальные игры, посещение кинотеатра, театра, КТД.

Планируемые результаты (социальные компетенции):

В Учреждении формируется личность, осознающая себя частью общества и гражданином своего Отечества, овладевающая следующими компетенциями:

1 дополнительные - 4 классы:

- положительное отношение и любовь к близким, к школе, своему селу, городу, народу, России;
- начальные представления о моральных нормах и правилах нравственного поведения, в том числе об этических нормах взаимоотношений в семье, между поколениями, этносами, носителями разных убеждений, представителями различных социальных групп;
- опыт ролевого взаимодействия в классе, школе, семье

Направление 2. Воспитание нравственных чувств и этического сознания.

Цель: возрождение нравственного потенциала нации, воспитание свободных граждан с чувством личной ответственности и моральности, способной к продуктивной преобразовательной деятельности и жизнотворчеству.

Задачи:

- формирование нравственных ориентиров;
- развитие коммуникативной, социокультурной компетенции;
- повышение уровня воспитанности учащихся;
- развитие умений и навыков социального общения;
- воспитание культуры общения, культуры поведения;
- создание условий для самоутверждения учащихся в коллективе;
- формирование социальной активности личности учащихся;
- формирование представления о базовых национальных российских ценностях;
- формирование представления о религиозной картине мира, роли традиционных религий в развитии Российского государства, в истории и культуре нашей страны;
- воспитание уважения к людям разных возрастов.
- воспитание сознательной дисциплины и культуры поведения, ответственности и исполнительности;

- формирование потребности самообразования, самовоспитания своих морально-волевых качеств.

Содержание, виды деятельности:

- единство, целостность и преемственность в нравственном воспитании младших школьников;

- учет индивидуальных, возрастных особенностей детей как предпосылок успешности нравственного развития и воспитания;

- приоритет общечеловеческих нравственных ценностей;

- развитие интереса к человеку, как высшей ценности;

- расширение педагогического пространства, предание ему национального контекста;

- развитие способности к рефлексии, умение ставить себя на место другого, сопереживать, искать и находить способы человеческой поддержки;

- применение технологий нравственного развития и воспитания школьников, основанных на гуманно-личностном подходе, способных сформировать тип личности, отличающейся чувством собственного достоинства, стремлением служить людям, обостренным вниманием к чужой беде;

- умение совершать нравственные поступки;

- стимулирование и поощрение достижений учащихся в данном направлении.

- формирование элементарных представлений о роли православия и других российских религий в истории и культуре нашей страны;

- соблюдение и сохранение школьных традиций;

Формы работы:

- беседа, классный час, экскурсии, заочные путешествия, театральные постановки, литературно-музыкальные композиции, художественные выставки, уроки этики,

- встречи с религиозными деятелями, просмотр учебных фильмов, праздники, коллективные игры, акции благотворительности и милосердия, творческие проекты, социальные проекты презентации.

Планируемые результаты (социальные компетенции):

1 дополнительные - 4 классы:

- нравственно-этический опыт взаимодействия со сверстниками, старшими и младшими детьми, взрослыми в соответствии с общепринятыми нравственными нормами;

- равнодушие к жизненным проблемам других людей, сочувствие к человеку, находящемуся в трудной ситуации;

- уважительное отношение к родителям, старшим, заботливое отношение к младшим.

Направление 3. Воспитание трудолюбия, творческого отношения к учению, труду, жизни.

Цель: формирование положительного отношения к учебе, развитие познавательной активности, интеллектуальное развитие личности подростка, развитие трудовых навыков и умений.

Задачи:

исформировать представления о нравственных основах учебы, ведущей роли образования, труда и значении творчества в жизни человека и общества;

ивоспитывать уважение к труду и творчеству старших и сверстников;

исформировать представления о профессиях;

исформировать навыки коллективной работы;

иразвивать умение проявлять дисциплинированность, последовательность и настойчивость в выполнении учебных и учебно-трудовых заданий;

иформировать бережное отношение к результатам своего труда, труда других людей, к школьному имуществу, учебникам, личным вещам;

истремление к сочетанию личных и общественных интересов, к созданию атмосферы подлинного товарищества и дружбы в коллективе;

развитие познавательной активности, участия в общешкольных мероприятиях;
и формирование готовности школьников к сознательному выбору профессии

Содержание, виды деятельности:

- получение представления о нравственных основах учебы, ведущей роли образования, труда и значение творчества в жизни человека и общества;
- получение элементарного представления об основных профессиях;
- развитие навыков коллективной работы, в том числе при разработке и реализации учебных и учебно-трудовых проектов;
- воспитание ценностного отношения к учебе как виду творческой деятельности;
- умение проявлять дисциплинированность, последовательность и настойчивость в выполнении учебных и учебно-трудовых заданий;
- развитие потребности и интереса к интеллектуальной деятельности;
- создание атмосферы творчества, проявления самостоятельности учащихся в подготовке внеклассных мероприятий;
- воспитание отрицательного отношения к лени и небрежности в труде и учебе, небрежливому отношению к результатам труда людей;
- стимулирование и поощрение достижений учащихся в данном направлении.

Формы работы:

- беседы, встречи с интересными людьми, сюжетно-ролевые игры, праздники труда, ярмарки, конкурсы, работа творческих и учебно-производственных мастерских, проект «Чистый двор», трудовые акции, День открытых дверей, проектная деятельность, социальное творчество.

Планируемые результаты (социальные компетенции):

1 дополнительные - 4 классы:

- положительное отношение к учебному труду;
- элементарные представления о различных профессиях;
- осознание приоритета нравственных основ труда, творчества, создание нового;
- первоначальный опыт участия в различных видах общественно – полезной и лично значимой деятельности.

Направление 4. Воспитание ценностного отношения к прекрасному, формирование представлений об эстетических идеалах и ценностях.

Цель: формирование любви и уважения к культурному наследию, развитие творческих способностей учащихся.

Задачи:

- развитие творческих способностей и интересов, приобретение опыта творческой деятельности;
- воспитание духовно развитой личности, готовой к самопознанию и самосовершенствованию;
- формирование гуманистического мировоззрения, национального самосознания, любви и уважения к ценностям отечественной культуры;
- воспитание художественно-эстетического вкуса, развитие чувств, эмоций, образного, ассоциативного, критического мышления;
- овладение опытом использования приобретенных знаний и умений для расширения кругозора, осознанного формирования собственной культурной среды.
- формирование культуры общения, поведения, эстетического участия в мероприятиях.

Содержание, виды деятельности:

- формирование представления о душевной и физической красоте человека;
- формирование эстетических идеалов, чувства прекрасного, умение видеть красоту природы, труда и творчества;
- формирование умения видеть красоту природы, труда и творчества;

- развитие интереса к чтению, произведениям искусства, детским спектаклям, концертам, выставкам, музеям.

Формы работы:

- предметные уроки, экскурсии, посещение театров, музеев, выставок, посещение конкурсов и фестивалей народной музыки, проведение выставок, конкурсы, участие в художественном оформлении помещений, акции, КТД.

Планируемые результаты (социальные компетенции):

1 дополнительные - 4 классы:

- умеют видеть красоту в окружающем мире;

- имеют представления об эстетических и художественных ценностях отечественной культуры;

- умения видеть красоту в поведении, поступках людей;

Условия реализации основных направлений нравственного развития

Направления по нравственному развитию обучающихся с РАС реализуются в воспитательной деятельности, во внеурочной деятельности, так и в процессе изучения всех учебных предметов.

Содержание и используемые формы работы подбираются в соответствии с возрастными особенностями обучающихся, уровню их интеллектуального развития, а также предусматривают учет психофизиологических особенностей и возможностей детей и подростков.

1. Совместная деятельность Учреждения, семьи и общественности по нравственному развитию обучающихся

Нравственное развитие обучающихся с РАС осуществляются не только Школой, но и семьёй, внешкольными организациями по месту жительства. Взаимодействие школы и семьи имеет решающее значение для осуществления нравственного уклада жизни обучающегося. В формировании такого уклада свои традиционные позиции сохраняют организации дополнительного образования, культуры и спорта.

Таким образом, важным условием эффективной реализации задач нравственного развития обучающихся является эффективность педагогического взаимодействия различных социальных субъектов при ведущей роли педагогического коллектива общеобразовательной организации.

При разработке и осуществлении программы нравственного развития обучающихся Школа взаимодействует, в том числе на системной основе, с традиционными религиозными организациями, общественными организациями и объединениями граждан — с патриотической, культурной, экологической и иной направленностью, детско-юношескими и молодёжными движениями, организациями, объединениями, разделяющими в своей деятельности базовые национальные ценности. При этом используются различные формы взаимодействия:

в участие представителей общественных организаций и объединений, а также традиционных религиозных организаций в проведении отдельных мероприятий в рамках реализации направлений программы нравственного развития обучающихся;

в реализация педагогической работы указанных организаций и объединений с обучающимися в рамках отдельных программ, согласованных с программой нравственного развития обучающихся и одобренных педагогическим советом общеобразовательной организации и родительским комитетом общеобразовательной организации;

в проведение совместных мероприятий по направлениям нравственного развития в общеобразовательной организации.

2. Повышение педагогической культуры родителей (законных представителей) обучающихся

Педагогическая культура родителей (законных представителей) обучающихся с РАС

— один из самых действенных факторов их нравственного развития. Повышение педагогической культуры родителей (законных представителей) рассматривается как одно из ключевых направлений реализации программы нравственного развития обучающихся.

Система работы Учреждения по повышению педагогической культуры родителей (законных представителей) в обеспечении нравственного развития обучающихся должна быть основана на следующих принципах:

К совместная педагогическая деятельность семьи и школы в разработке содержания и реализации программ нравственного развития обучающихся, в оценке эффективности этих программ;

К сочетание педагогического просвещения с педагогическим самообразованием родителей (законных представителей);

К педагогическое внимание, уважение и требовательность к родителям (законным представителям);

- поддержка и индивидуальное сопровождение становления и развития педагогической культуры каждого из родителей (законных представителей);

- содействие родителям (законным представителям) в решении индивидуальных проблем воспитания детей;

К опора на положительный опыт семейного воспитания.

Содержание программ повышения педагогической культуры родителей (законных представителей) отражает содержание основных направлений нравственного развития обучающихся.

Сроки и формы проведения мероприятий в рамках повышения педагогической культуры родителей (законных представителей) отражены в плане воспитательной работы Школы.

В системе повышения педагогической культуры родителей (законных представителей) используются различные формы работы (родительское собрание, родительская конференция, организационно-деятельностная и психологическая игра, собрание, диспут, родительский лекторий, семейная гостиная, встреча за круглым столом, вечер вопросов и ответов, семинар, педагогический практикум, тренинг для родителей и др.).

Основные формы взаимодействия Учреждения и семьи по направлениям:

1. Воспитание гражданственности, патриотизма, уважения к правам, свободам и обязанностям человека.

- организация встреч учащихся Учреждения с родителями-военнослужащими;
- посещение семей, в которых есть (или были) ветераны войны;
- привлечение родителей (законных представителей) к подготовке и проведению праздников, мероприятий;
- изучение семейных традиций;
- организация и проведение семейных встреч, конкурсов и викторин;
- совместные проекты.

2. Воспитание нравственных чувств и этического сознания.

- иоформление информационных стендов;
- итематические общешкольные родительские собрания;
- иорганизация субботников по благоустройству территории;
- иорганизация и проведение совместных праздников, экскурсионных походов, посещение театров, музеев:
- семейный праздник – «Осенняя ярмарка»;
- День Учителя;
- День Матери;
- семейный праздник – «Масленица»;
- праздник «Моя семья»;
- проект «Семейно-классные каникулы»;

- проект «Семейный выходной»;
участие родителей (законных представителей) в конкурсах, акциях, проводимых в образовательном учреждении:
- на лучшую новогоднюю игрушку;
- благотворительная акция «Ты не один»;
- благотворительная акция «Улыбнись, солдат»;
- акция «Солдатский платок»;
- акция милосердия «От сердца – к сердцу»;
- акция «Самый уютный класс»;
- акция «В школе должно быть все прекрасно»;
индивидуальные консультации (психологическая, логопедическая, педагогическая и медицинская помощь);
изучение мотивов и потребностей родителей.

3. Воспитание трудолюбия, творческого отношения к учению, труду, жизни.

- участие родителей (законных представителей) в ярмарке сельскохозяйственной продукции «Дары осени»;

В участие родителей (законных представителей) в субботниках по благоустройству школьной территории;

- совместные проекты с родителями (законными представителями) «Чистый двор», конкурс «Домик для птиц»;

- организация встреч-бесед с родителями (законными представителями) – людьми различных профессий, прославившихся своим трудом, его результатами;

В участие в коллективно-творческих делах по подготовке трудовых праздников.

4. Воспитание ценностного отношения к прекрасному, формирование представлений об эстетических идеалах и ценностях.

- участие в коллективно-творческих делах;

– совместные проекты;

– круглый стол «Духовность в ребенке – что это такое?»;

– игровые тренинги «Положительные эмоции», «Язык без слов»;

– привлечение родителей (законных представителей) к подготовке и проведению праздников, мероприятий;

– организация и проведение семейных встреч, конкурсов и викторин;

– совместные посещения с родителями театров, музеев;

– участие родителей (законных представителей) в конкурсах, акциях, проводимых в образовательном учреждении;

– участие в художественном оформлении классов, школы к праздникам, мероприятиям.

Планируемые результаты (социальные компетенции, модель поведения обучающихся с РАС, осложненной интеллектуальной недостаточностью)

нравственного развития

Каждое из основных направлений нравственного развития обучающихся обеспечивает формирование начальных нравственных представлений, опыта эмоционально-ценностного постижения окружающей действительности и форм общественного духовно-нравственного взаимодействия.

В результате реализации программы нравственного развития обеспечивается:

— приобретение обучающимися представлений и знаний (о Родине, о ближайшем окружении и о себе, об общественных нормах, социально одобряемых и не одобряемых формах поведения в обществе и т. п.), первичного понимания социальной реальности и повседневной жизни;

— переживание обучающимися опыта нравственного отношения к социальной

реальности (на основе взаимодействия обучающихся между собой на уровне класса, общеобразовательной организации и за ее пределами);

- приобретение обучающимся нравственных моделей поведения, которые он усвоил вследствие участия в той или иной общественно значимой деятельности;

— развитие обучающегося как личности, формирование его социальной компетентности, чувства патриотизма и т. д.

При этом учитывается, что развитие личности обучающегося, формирование его социальных компетенций становится возможным благодаря воспитательной деятельности педагогов, других субъектов духовно-нравственного развития (семьи, друзей, ближайшего окружения, общественности, СМИ и т. п.), а также собственным усилиям обучающегося.

По каждому из направлений нравственного развития предусмотрены следующие воспитательные результаты, которые могут быть достигнуты обучающимися.

Воспитание гражданственности, патриотизма, уважения к правам, свободам и обязанностям человека —

I дополнительные - IV классы:

– положительное отношение и любовь к близким, к своей школе, своему селу, городу, народу, России;

– опыт ролевого взаимодействия в классе, школе, семье.

Воспитание нравственных чувств и этического сознания

I дополнительные - IV классы:

— равнодушие к жизненным проблемам других людей, сочувствие к человеку, находящемуся в трудной ситуации;

— уважительное отношение к родителям (законным представителям), к старшим, заботливое отношение к младшим.

Воспитание трудолюбия, творческого отношения к учению, труду, жизни

I дополнительные - IV классы:

С положительное отношение к учебному труду;

С первоначальные навыки трудового сотрудничества со сверстниками, старшими детьми и взрослыми;

– первоначальный опыт участия в различных видах общественно-полезной и лично значимой деятельности.

Воспитание ценностного отношения к прекрасному, формирование представлений об эстетических идеалах и ценностях (эстетическое воспитание) — I дополнительные - IV классы:

– первоначальные умения видеть красоту в окружающем мире;

– первоначальные умения видеть красоту в поведении, поступках людей.

2.4. Программа формирования экологической культуры, здорового и безопасного образа жизни

Программа формирования экологической культуры разработана на основе системно-деятельностного и культурно-исторического подходов, с учётом этнических, социально-экономических, природно-территориальных и иных особенностей региона, запросов семей и других субъектов образовательной деятельности и подразумевает конкретизацию задач, содержания, условий, планируемых результатов, а также форм ее реализации, взаимодействия с семьёй, учреждениями дополнительного образования и другими общественными организациями.

Программа формирования экологической культуры, здорового и безопасного образа жизни — комплексная программа формирования у обучающихся с РАС знаний, установок, личностных ориентиров и норм поведения, обеспечивающих сохранение и укрепление

физического и психического здоровья как одной из ценностных составляющих, способствующих познавательному и эмоциональному развитию ребёнка.

Программа формирования экологической культуры, здорового и безопасного образа жизни вносит вклад в достижение требований к личностным результатам освоения АООП: формирование представлений о мире в его органичном единстве и разнообразии природы, народов, культур; овладение начальными навыками адаптации в окружающем мире; формирование установки на безопасный, здоровый образ жизни, наличие мотивации к труду, работе на результат, бережному отношению к материальным и духовным ценностям.

Программа построена на основе общенациональных ценностей российского общества, таких, как гражданственность, здоровье, природа, экологическая культура, безопасность человека и государства. Она направлена на развитие мотивации и готовности обучающихся с РАС действовать предусмотрительно, придерживаться здорового и экологически безопасного образа жизни, ценить природу как источник духовного развития, информации, красоты, здоровья, материального благополучия.

При выборе стратегии реализации настоящей программы Учреждение исходило из того, что формирование культуры здорового и безопасного образа жизни — необходимый и обязательный компонент здоровьесберегающей работы Учреждения, требующий создание соответствующей инфраструктуры, благоприятного психологического климата, обеспечение рациональной организации учебного процесса.

Наиболее эффективным путём формирования экологической культуры, здорового и безопасного образа жизни у обучающихся является направляемая и организуемая взрослыми самостоятельная деятельность обучающихся, развивающая способность понимать своё состояние, обеспечивающая усвоение способов рациональной организации режима дня, двигательной активности, питания, правил личной гигиены. Однако только знание основ здорового образа жизни не обеспечивает и не гарантирует их использования, если это не становится необходимым условием ежедневной жизни ребёнка в семье и социуме.

Реализация программы проходит в единстве урочной, внеурочной и внешкольной деятельности, в совместной педагогической работе Учреждения, семьи и других институтов общества.

Целью программы является социально-педагогическая поддержка в сохранении и укреплении физического, психического и социального здоровья обучающихся, формирование основ экологической культуры, здорового и безопасного образа жизни.

Основные задачи программы:

- формирование представлений об основах экологической культуры на примере экологически сообразного поведения в быту и природе, безопасного для человека и окружающей среды;
- формирование познавательного интереса и бережного отношения к природе;
- формирование представлений об основных компонентах культуры здоровья и здорового образа жизни;
- пробуждение в детях желания заботиться о своем здоровье (формирование заинтересованного отношения к собственному здоровью) путем соблюдения правил здорового образа жизни и организации здоровьесберегающего характера учебной деятельности и общения;
- формирование представлений о рациональной организации режима дня, учебы и отдыха, двигательной активности;
- формирование установок на использование здорового питания;
- использование оптимальных двигательных режимов для обучающихся с учетом их возрастных, психофизических особенностей;
- развитие потребности в занятиях физической культурой и спортом;
- соблюдение здоровьесозидающих режимов дня;

–развитие готовности самостоятельно поддерживать свое здоровье на основе использования навыков личной гигиены;

–формирование негативного отношения к факторам риска здоровью обучающихся (сниженная двигательная активность, курение, алкоголь, наркотики и другие психоактивные вещества, инфекционные заболевания);

–становление умений противостояния вовлечению в табакокурение, употребление алкоголя, наркотических и сильнодействующих веществ;

–формирование потребности ребенка безбоязненно обращаться к врачу по любым вопросам, связанным с особенностями роста и развития, состояния здоровья;

–формирование умений безопасного поведения в окружающей среде и простейших умений поведения в экстремальных (чрезвычайных) ситуациях.

Основные направления, формы реализации программы

Системная работа по формированию экологической культуры, здорового и безопасного образа жизни в Учреждении организована по следующим направлениям:

1. Создание экологически безопасной, здоровьесберегающей инфраструктуры Учреждения.

2. Реализация программы формирования экологической культуры и здорового образа жизни в урочной деятельности.

3. Реализация программы формирования экологической культуры и здорового образа жизни во внеурочной деятельности.

4. Работа с родителями (законными представителями).

5. Просветительская и методическая работа со специалистами Учреждения.

Экологически безопасная, здоровьесберегающая инфраструктура Учреждения включает:

- соответствие состояния и содержания здания и помещений Учреждения экологическим требованиям, санитарным и гигиеническим нормам, нормам пожарной безопасности, требованиям охраны здоровья и охраны труда обучающихся;

- наличие и необходимое оснащение помещений для питания обучающихся, а также для хранения и приготовления пищи;

- организацию качественного горячего питания обучающихся, в том числе горячих завтраков;

- оснащённость кабинетов, физкультурного зала, спортплощадок необходимым игровым и спортивным оборудованием и инвентарём;

- наличие помещений для медицинского персонала;

- наличие необходимого и квалифицированного состава специалистов, обеспечивающих оздоровительную работу с обучающимися.

Реализация программы формирования экологической культуры и здорового образа жизни в урочной деятельности.

Программа реализуется на межпредметной основе путем интеграции в содержание базовых учебных предметов разделов и тем, способствующих формированию у обучающихся с РАС основ экологической культуры, установки на здоровый и безопасный образ жизни. Ведущая роль принадлежит таким учебным предметам как «Адаптивная физическая культура», «Окружающий природный мир», «Окружающий социальный мир», «Человек», «Профильный труд».

В результате реализации программы у обучающихся будут сформированы практико-ориентированные умения и навыки, которые обеспечат им возможность в достижении жизненных компетенций:

— элементарные природосберегающие умения и навыки:

— умения оценивать правильность поведения людей в природе; бережное отношения к природе, растениям и животным; элементарный опыт природоохранительной деятельности.

- элементарные здоровьесберегающие умения и навыки:
- навыки личной гигиены; активного образа жизни;
- умения организовывать здоровьесберегающую жизнедеятельность: режим дня, утренняя зарядка, оздоровительные мероприятия, подвижные игры и т. д.;
- умение оценивать правильность собственного поведения и поведения окружающих с позиций здорового образа жизни;
- умение соблюдать правила здорового питания: навыков гигиены приготовления, хранения и культуры приема пищи;
- навыки противостояния вовлечению в табакокурение, употребления алкоголя, наркотических и сильнодействующих веществ;
- навыки безбоязненного общения с медицинскими работниками; адекватного поведения при посещении лечебного учреждения, а также при возникновении признаков заболеваний у себя и окружающих; умения общего ухода за больными.
- навыки и умения безопасного образа жизни:
- навыки адекватного поведения в случае возникновения опасных ситуаций в школе, дома, на улице;
- умение оценивать правильность поведения в быту;
- умения соблюдать правила безопасного поведения с огнём, водой, газом, электричеством; безопасного использования учебных принадлежностей, инструментов;
- навыки соблюдения правил дорожного движения и поведения на улице, пожарной безопасности;
- навыки позитивного общения; соблюдение правил взаимоотношений с незнакомыми людьми; правил безопасного поведения в общественном транспорте.
- навыки и умения безопасного поведения в окружающей среде и простейшие умения поведения в экстремальных (чрезвычайных) ситуациях:
- умения действовать в неблагоприятных погодных условиях (соблюдение правил поведения при грозе, в лесу, на водоёме и т.п.);
- умения действовать в условиях возникновения чрезвычайной ситуации в регионе проживания (порядок и правила вызова полиции, «скорой помощи», пожарной охраны);
- умения оказывать первую медицинскую помощь (при травмах, ушибах, порезах, ожогах, укусах насекомых, при отравлении пищевыми продуктами).

Реализация программы формирования экологической культуры и здорового образа жизни во внеурочной деятельности

Формирование экологической культуры, здорового и безопасного образа жизни осуществляется во внеурочной деятельности во всех направлениях (социальном, нравственном, спортивно-оздоровительном, общекультурном, познавательном, творческом). Приоритетными могут рассматриваться спортивно-оздоровительное и нравственное направления (особенно в части экологической составляющей).

Спортивно-оздоровительная деятельность является важнейшим направлением внеурочной деятельности обучающихся с РАС, основная цель которой создание условий, способствующих гармоничному физическому, нравственному и социальному развитию личности обучающегося с РАС средствами физической культуры, формированию культуры здорового и безопасного образа жизни. Взаимодействие урочной и внеурочной деятельности в спортивно-оздоровительном направлении способствует усилению оздоровительного эффекта, достигаемого в ходе активного использования обучающимися с РАС освоенных знаний, способов и физических упражнений в физкультурно-оздоровительных мероприятиях, режиме дня, самостоятельных занятиях физическими упражнениями Учреждение предусматривает:

- организацию работы спортивных секций и создание условий для их эффективного функционирования;
- регулярное проведение спортивно-оздоровительных мероприятий (дней спорта, соревнований, олимпиад, походов и т. п.).

- проведение просветительской работы с обучающимися с умственной отсталостью (интеллектуальными нарушениями) (по вопросам сохранения и укрепления здоровья обучающихся, профилактике вредных привычек, заболеваний, травматизма и т.п.).

Реализация дополнительных программ

Во внеурочной деятельности экологическое воспитание осуществляется в рамках духовно-нравственного воспитания. Экологическое воспитание направлено на формирование элементарных экологических представлений, осознанного отношения к объектам окружающей действительности, ознакомление с правилами общения человека с природой для сохранения и укрепления их здоровья, экологически грамотного поведения в школе и дома.

Основными источниками содержания выступают экологические образы в традициях и творчестве разных народов, художественной литературе, искусстве, а также элементы научного знания.

Формируемые ценности: природа, здоровье, экологическая культура, экологически безопасное поведение.

В качестве дополнительной программы разрабатывается и программа формирования основ безопасного поведения обучающихся с РАС.

В содержании программ предусмотрено расширение представлений обучающихся с РАС о здоровом образе жизни, ознакомление с правилами дорожного движения, безопасного поведения в быту, природе, в обществе, на улице, в транспорте, а также в экстремальных ситуациях.

Разрабатываемые программы характеризует выраженная практическая и профилактическая направленность. Изучение основ безопасной жизнедеятельности, здорового образа жизни должно способствовать овладению обучающимися с РАС основными навыками здорового образа жизни, элементарными приемами, действиями в опасных ситуациях и при несчастных случаях, в том числе простыми способами оказания или поиска помощи, а также формированию стереотипов безопасного поведения в типичных ситуациях.

Содержательные приоритеты программ определяются на основании учета индивидуальных и возрастных особенностей обучающихся их потребностей, а также особенностей региона проживания.

При реализации программы учитывается, что во внеурочной деятельности на первое место выдвигается опыт применения формируемых усилиями всех учебных предметов базовых учебных действий, ценностных ориентаций и оценочных умений, социальных норм поведения, направленных на сохранение здоровья и обеспечение экологической безопасности человека и природы. В связи с этим Учреждение организует систему мероприятий, позволяющих обучающимся с РАС использовать на практике полученные знания и усвоенные модели, нормы поведения в типичных ситуациях.

Формы организации внеурочной деятельности: спортивно-оздоровительные мероприятия, досугово-развлекательные мероприятия, ролевые игры, занятия, развивающие ситуации, общественно полезная практика, спортивные игры, соревнования, дни здоровья, занятия в кружках, прогулки, тематические беседы, праздники, недели здорового образа жизни, мини-проекты, экологические акции, походы по родному краю и т.д.

Просветительская работа с родителями (законными представителями)

Просветительская работа с родителями (законными представителями) направлена на повышение уровня знаний по вопросам охраны и укрепления здоровья детей, формирования безопасного образа жизни включает:

В проведение родительских собраний, семинаров, лекций, тренингов, конференций, круглых столов и т.п.;

В организацию совместной работы педагогов и родителей (законных представителей) по проведению оздоровительных, природоохранных мероприятий,

спортивных соревнований, дней здоровья, занятий по профилактике вредных привычек и т. п.

В содержательном плане просветительская работа направлена на ознакомление родителей (законных представителей) с широким кругом вопросов, связанных с особенностями психофизического развития детей, укреплением здоровья детей, созданием оптимальных средовых условий в семье, соблюдением режима дня в семье, формированием у детей стереотипов безопасного поведения, повышением адаптивных возможностей организма, профилактикой вредных привычек, дорожно-транспортного травматизма и т. д.

Эффективность реализации этого направления зависит от деятельности администрации Школы, всех специалистов, работающих в учреждении.

Просветительская и методическая работа с педагогами и специалистами

Просветительская и методическая работа с педагогами и специалистами, направленная на повышение квалификации работников Учреждения и повышение уровня их знаний по проблемам охраны и укрепления здоровья детей, включает:

- проведение соответствующих лекций, консультаций, семинаров, круглых столов, родительских собраний, педагогических советов по данной проблеме;
- приобретение для педагогов, специалистов и родителей (законных представителей) необходимой научно-методической литературы;
- привлечение педагогов, медицинских работников, психологов и родителей (законных представителей) к совместной работе по проведению природоохранных, оздоровительных мероприятий и спортивных соревнований.

Содержание деятельности участников образовательной деятельности.

Деятельность	Предполагаемый результат
<i>Работа классного руководителя:</i> регулярное посещение семей; индивидуальные беседы с родителями; совместная работа классного руководителя, родителей и учителей-предметников; составление индивидуальных программ медико-психолого-педагогического сопровождения; ведение ежедневного мониторинга посещаемости уроков; оказание помощи в организации летнего отдыха; своевременное оказание социальной помощи;	Оказание помощи семьям, находящимся в социально опасном положении, снижение правонарушений среди подростков, устранение злоупотреблений со стороны недобросовестных родителей (законных представителей), уменьшение количества проблемных семей, оказание помощи в вопросах экологического и валеологического воспитания.
<i>Работа социального педагога и психолога:</i> психодиагностика уровня развития обучающихся; консультации для родителей (законных представителей), педагогов, обучающихся; совместная работа с инспекторами одн умвд	Реабилитация и социальная адаптация подростков с девиантным поведением, профилактика правонарушений и вредных привычек, предупреждение ДТП.
<i>Работа администрации школы:</i> индивидуальные беседы и консультирование; контроль за работой классных руководителей; индивидуальные отчёты классных руководителей о текущей успеваемости и посещаемости; изучение данных о занятости обучающихся в кружках и секциях	Обеспечение эффективного взаимодействия всех участников образовательного процесса

Планируемые результаты освоения программы формирования экологической культуры, здорового и безопасного образа жизни

Важнейшие личностные результаты:

- ценностное отношение к природе; бережное отношение к живым организмам, способность сочувствовать природе и её обитателям;
- потребность в занятиях физической культурой и спортом;
- негативное отношение к факторам риска здоровью (сниженная двигательная активность, курение, алкоголь, наркотики и другие психоактивные вещества, инфекционные заболевания);
- эмоционально-ценностное отношение к окружающей среде, осознание необходимости ее охраны;
- ценностное отношение к своему здоровью, здоровью близких и окружающих людей;
- элементарные представления об окружающем мире в совокупности его природных и социальных компонентов;
- установка на здоровый образ жизни и реализация ее в реальном поведении и поступках;
- стремление заботиться о своем здоровье;
- готовность следовать социальным установкам экологически культурного здоровьесберегающего, безопасного поведения (в отношении к природе и людям);
- готовность противостоять вовлечению в табакокурение, употребление алкоголя, наркотических и сильнодействующих веществ;
- готовность самостоятельно поддерживать свое здоровье на основе использования навыков личной гигиены;
- овладение умениями взаимодействия с людьми, работать в коллективе с выполнением различных социальных ролей;
- освоение доступных способов изучения природы и общества (наблюдение, запись, измерение, опыт, сравнение, классификация и др.);
- развитие навыков устанавливать и выявлять причинно-следственные связи в окружающем мире;
- овладение умениями ориентироваться в окружающем мире, выбирать целевые и смысловые установки в своих действиях и поступках, принимать решения.

2.5. Программа коррекционной работы

Данная программа разработана для обучающихся с РАС. Дети с РАС представляют собой одну из самых многочисленных групп детей с ограниченными возможностями здоровья. Понятием РАС объединены многочисленные и разнообразные формы патологии, проявляющиеся в наибольшей мере в нарушении развития умственной деятельности, поведения.

Цель Программы – поддержание комфортной образовательной среды, способствующей наиболее полному развитию интеллектуального, личностного и творческого потенциала детей с ограниченными возможностями здоровья с приоритетностью подготовки детей к полноценной жизни в обществе.

Задачи Программы:

1. Расширение социального опыта и социальных контактов.
2. Формирование учебной мотивации, развитие самостоятельности.
3. Создание системы комплексной помощи учащимся с инвалидностью, учащимся с ограниченными возможностями здоровья, эффективности их реабилитации за счёт доступности образовательной среды и преодоление их самоизоляции.
4. Осуществление индивидуально ориентированного медико-социального и психолого-педагогического сопровождения учащихся с инвалидностью, учащихся с ограниченными возможностями здоровья с учётом их индивидуальных возможностей.
5. Направление педагогической деятельности на общую коррекцию развития компенсаторно-адаптационных механизмов, на развитие интеллектуальной, сенсорной

культуры, формирование коммуникативно-речевой компетенции учащихся с инвалидностью, учащихся с ограниченными возможностями здоровья.

Программа опирается на следующие принципы:

Принцип *приоритетности интересов* обучающегося определяет отношение работников организации, которые призваны оказывать каждому обучающемуся помощь в развитии с учетом его индивидуальных образовательных потребностей.

Принцип *системности* - обеспечивает единство всех элементов коррекционной работы: цели и задач, направлений осуществления и содержания, форм, методов и приемов организации, взаимодействия участников.

Принцип *непрерывности* обеспечивает проведение коррекционной работы на всем протяжении обучения школьника с учетом изменений в их личности.

Принцип *единства психолого-педагогических и медицинских средств*, обеспечивающий взаимодействие специалистов психолого-педагогического и медицинского блока в деятельности по комплексному решению задач коррекционной работы.

Принцип *сотрудничества с семьей* основан на признании семьи как важного участника коррекционной работы, оказывающего существенное влияние на процесс развития ребенка и успешность его интеграции в общество.

Психолого-педагогическое сопровождение детей с ОВЗ осуществляют педагог-психолог, учитель-логопед, учитель-дефектолог, классный руководитель, медицинская сестра, учителя предметники.

Методы и приемы работы с учащимся.

В коррекционно-развивающей работе применяются следующие приемы и методы: использование дозированной педагогической помощи (обучающей, стимулирующей, организующей, направляющей); пошаговость предъявления материала, использование заданий в наглядно-действенном и наглядно – образном плане.

Коррекционная работа осуществляется в рамках целостного подхода к воспитанию и развитию ребенка в соответствии с общим планом психолого-педагогического сопровождения в условиях междисциплинарного взаимодействия специалистов ППк. Общее руководство деятельностью ППк возлагается на директора Учреждения. Состав ППк: председатель ППк - заместитель директора Учреждения, заместитель председателя ППк (определенный из числа членов ППк при необходимости), педагог-психолог, учитель-логопед, учитель-дефектолог, социальный педагог, секретарь ППк (определенный из числа членов ППк).

Содержание коррекционных занятий исключает формально механический подход и «натаскивание» учебных навыков.

Требования к специалистам, реализующим программу

Важным моментом реализации программы коррекционной работы является кадровое обеспечение. Коррекционная работа осуществляется специалистами соответствующей квалификации, имеющими специализированное образование, и педагогами, прошедшими обязательную курсовую или другие виды профессиональной подготовки в рамках обозначенной темы.

Педагогические работники школы имеют четкое представление об особенностях психического и (или) физического развития детей с ограниченными возможностями здоровья, о методиках и технологиях организации образовательного и реабилитационного процесса.

Программно-методическое обеспечение

В процессе реализации программы коррекционной работы могут быть использованы коррекционно-развивающие программы, диагностический и коррекционно-развивающий инструментарий, необходимый для осуществления профессиональной деятельности учителя, педагога-психолога, социального педагога, учителя-логопеда и др.

Компьютерные программы	
Наименование	Цель использования

Компьютерная программа диагностики умственного развития школьника	Изучить теории процесса умственного развития учащегося, выявить наиболее эффективные пути диагностики, и разработать рекомендации, направленные на улучшение умственного развития.
Компьютерная программа диагностики личностных отклонений детей (локальная версия)	Выявить группы риска, и оценить особенности каждого подростка в отдельности, выбрать правильную тактику для дальнейшей коррекционной работы и подобрать индивидуальное психологическое сопровождение.
Компьютерная программа развития и коррекции мышления младших подростков (сетевая версия на 6 рабочих мест)	Оценить уровень сформированности учебных действий. Провести диагностику и дальнейшую коррекцию умственных способностей подростка.
Компьютерная программа оценки психологических факторов предрасположенности к аддиктивному поведению у подростков (локальная сеть)	Психологическое сопровождение профилактических и реабилитационных программ, направленных на предупреждение или отказ от злоупотребления психоактивными веществами или аддиктивной реализации у детей и подростков
Комплексная компьютерная программа первичной коррекции саморегуляции поведения СТАЛКЕР	выработка навыков уверенного поведения в проблемных ситуациях, создание условий личностного роста подростков, формировать эмоциональные, когнитивные и поведенческие установки на неприятие употребления психоактивных веществ
Компьютерная программа «Волна»	Обучение ребёнка навыку правильного, оптимального типа дыхания; коррекция нарушений поведения; улучшение концентрации внимания, памяти, работоспособности.
Устройство для контроля собственной речи и развития фонематического слуха ТООВАЛОО	Развитие фонематического слуха, навыка самоконтроля речи
Логопедический тренажер «ДЭЛЬФА-142» с дисками в количестве 20 штук.	Использование компьютерных технологий

Структура программы

Каждое занятие продолжительностью 20-25 минут, проводятся по расписанию утвержденному директором и планом работы, составленным специалистами на учебный год. В случае необходимости, количество занятий может быть увеличено, или занятия можно повторить в следующем учебном году.

При реализации программы важно создать благоприятный эмоциональный фон, способствующий развитию познавательной сферы детей. Важно быть внимательным к участникам программы, при подборке упражнений учитывать их уровень развития памяти, внимания, мышления.

Организация коррекционной работы.

	Вид деятельности	Ответственный	Содержание видов деятельности
В рамках образовательной деятельности;	Урочная деятельность	Классный руководитель	Индивидуальный и дифференцированный подход, сниженный темп обучения, структурная простота содержания, повторность в обучении, активность и сознательность в обучении.
	Внеурочная деятельность	Учитель	
В форме специально организованных индивидуальных и	Коррекционный курс «Музыкально-ритмические занятия»	Учитель	Эстетическое воспитание, развитие эмоционально – волевой и познавательной сферы, творческих возможностей обучающихся,

групповых занятий;			обогащение общего и речевого развития, расширение кругозора. Развитие восприятия музыки. Формирование правильных, координированных, выразительных и ритмичных движений под музыку (основных, элементарных гимнастических и танцевальных), правильной осанки, умений выполнять построения и перестроения, исполнять под музыку несложные композиции народных, балльных и современных танцев, импровизировать движения под музыку. Формирование умений эмоционально, выразительно и ритмично исполнять музыкальные пьесы на элементарных музыкальных инструментах в ансамбле под аккомпанемент учителя. Развитие у обучающихся стремления и умений применять приобретенный опыт в музыкально-ритмической деятельности во внеурочное время, в том числе при реализации совместных проектов со сверстниками.
	Коррекционный курс «Формирование коммуникативного поведения»	Учитель – логопед, учитель-дефектолог	Формирование мотивации к взаимодействию со сверстниками и взрослыми. Коррекция нарушений аффективного, сенсорно-перцептивного, коммуникативного и личностного развития, дезадаптивных форм поведения. Активизация навыков устной коммуникации, речевого поведения, включая выражение мыслей и чувств в самостоятельных высказываниях. Развитие коммуникативных навыков обучающихся, формирование средств невербальной и вербальной коммуникации, их использование в различных видах учебной и внешкольной деятельности.
	Коррекционный курс «Развитие познавательной деятельности»	Педагог-психолог	Коррекция и развитие высших психических функций (сенсорно-перцептивной сферы, представлений, внимания, памяти, мышления и других), активизация познавательной деятельности с учетом возможностей и особенностей каждого обучающегося.
В рамках	Психологическое	Педагог-психолог	Коррекция недостатков

психологического, логопедического, медицинского и социально-педагогического сопровождения	сопровождение		познавательной сферы, развитие сенсорно-перцептивной сферы.
	Логопедическое сопровождение	Учитель – логопед, учитель-дефектолог	Коррекция недостатков устной речи (звукопроизношение) Развитие связной речи. Коррекция недостатков письменной речи.
	Медицинское сопровождение	Медицинские работники	Выявление недостатков в физическом развитии, выдача рекомендаций по созданию условий по преодолению недостатков, медикаментозное лечение психических расстройств. Профилактика сезонных заболеваний.
	Социально-педагогическое сопровождение	Социальный педагог	Профилактика: правонарушений, табакокурения, употребления психоактивных веществ (ПАВ); постановка семей, имеющих девиантные формы поведения, на внутришкольный, а также, персонифицированный учет. Сопровождение детей группы риска.
Классные руководители		Организация классных и общешкольных мероприятий, направленных на развитие творческих способностей обучающихся, формирование доброжелательного отношения между детьми, взаимоуважения.	

Содержание диагностического направления

Цель: выявление характера и интенсивности трудностей развития обучающихся, проведение их комплексного обследования и подготовка рекомендаций по оказанию им психолого-медико-педагогической помощи.

Задачи	Планируемые результаты	Виды и формы деятельности	Сроки	Ответственные
Медицинская диагностика				
Определение состояния физического и психического здоровья обучающихся.	Выявление состояния физического и психического здоровья обучающихся. Изучение медицинской документации: история развития ребенка, здоровье родителей, течение беременности, особенности родового периода. Физическое состояние учащегося. Изменения в физическом развитии (рост, вес и т. д.).	Изучение истории развития ребенка, беседа с родителями, наблюдение классного руководителя, анализ работ обучающихся.	сентябрь	Классный руководитель, социальный педагог, педагог-психолог. Врач психиатр, медицинская сестра
Психолого-педагогическая диагностика				
Первичная диагностика для выявления учащихся находящихся в социально-опасном	Создание банка данных для обучающихся, нуждающихся в специализированной помощи.	Наблюдение, психологическое обследование, анкетирование родителей, беседы с педагогами.	сентябрь	Классный руководитель, социальный педагог, педагог-психолог

положении.				
Уточняющая диагностика	Получение объективных сведений об обучающихся на основании диагностической информации специалистов разного профиля, создание диагностических «портретов» детей.	Диагностика. Заполнение диагностических документов специалистами (протокола обследования, индивидуальной коррекционной карты)	сентябрь	Педагог-психолог, учитель-логопед
Анализ причин возникновения трудностей в обучении, воспитании. Выявление резервных возможностей	Индивидуальная коррекционная программа, соответствующая выявленному уровню развития обучающихся.	Разработка коррекционной программы	сентябрь-октябрь	Учителя, классные руководители, педагог-психолог, учитель-логопед.

Социально-педагогическая диагностика

Определение уровня организованности ребенка, особенности эмоционально-волевой и личностной сферы, уровень знаний по предметам, выполнение правил обучающихся.	Получение объективной информации об организованности ребенка, умении учиться, уровню знаний по предметам. Выявление нарушений в поведении. Изучение семьи ребенка. Состав семьи. Условий воспитания. Особенности выполнения требований педагогов, особенности выполнения различных видов деятельности. Трудности в овладении новым материалом. Мотивы учебной деятельности. Прилежание, отношение к отметке, похвале или порицанию учителя, воспитателя. Особенности эмоционально-волевой сферы, настроения ребенка. Наличие аффективных всплесков. Способность к волевому усилию, внушаемость, проявления негативизма. Особенности личности, интересы, потребности, убеждения. Наличие чувства долга и ответственности. Соблюдение правил поведения в обществе, школе, дома. Взаимоотношения с коллективом: роль в коллективе, симпатии, дружба с детьми, отношение к младшим и старшим товарищам.	Анкетирование, тестирование, наблюдение во время занятий, беседа во время занятий, беседы с родителями посещение семьи. Составление социально-психологической характеристики.	сентябрь-октябрь	Учителя, классные руководители, педагог-психолог, социальный педагог.
---	---	---	------------------	---

Содержание коррекционно-развивающего направления

Цель: обеспечение своевременной специализированной помощи в освоении содержания образования и коррекции недостатков в познавательной, мотивационной, физической и эмоционально-личностной сфере обучающихся.

Задачи	Планируемые результаты	Виды и формы деятельности	Сроки	Ответственные
--------	------------------------	---------------------------	-------	---------------

Психолого-педагогическая коррекция				
Обеспечение педагогического сопровождения детей данной категории	Планы, программы	Разработка индивидуальной программы коррекционной работы. Разработка адаптированной образовательной программы воспитания. Разработка плана работы с родителями. Осуществление педагогического мониторинга достижений обучающихся. Отслеживание динамики развития обучающихся.	сентябрь	Учителя, социальный педагог, педагог-психолог, учитель-логопед
Обеспечение психологического сопровождения	Позитивная динамика развиваемых параметров.	1. Формирование групп обучающихся для коррекционной работы. 2. Составление расписания занятий специалистов. 3. Проведение коррекционных занятий. 4. Отслеживание динамики развития обучающихся.	сентябрь, в течение года	Классный руководитель, социальный педагог, педагог-психолог, учитель-логопед

Содержание консультативного направления

Цель: обеспечение единства в понимании и реализации системы коррекционной работы с обучающимися всеми участниками образовательного процесса.

Задачи (направления) деятельности	Планируемые результаты	Виды и формы деятельности, мероприятия	Сроки	Ответственные
Консультирование педагогических работников	1. Рекомендации, приемы, упражнения и другие материалы. 2. Разработка плана консультативной работы с ребенком, родителями, классом, работниками школы.	Индивидуальные, групповые, тематические консультации по дальнейшему развитию и коррекции познавательной, эмоционально-волевой и мотивационно-потребностной сфер.	В течение года	Заместители директора, социальный педагог, классные руководители, педагог-психолог, учитель-логопед, учитель-дефектолог.
Консультирование обучающихся по выявленным проблемам, оказание психолого-педагогической помощи	1. Рекомендации, приемы, упражнения и другие материалы. 2. Разработка плана консультативной работы с ребенком.	Индивидуальные, групповые, тематические консультации по выявленным проблемам обучающихся.	В течение года	Социальный педагог, классные руководители, педагог-психолог.
Консультирование родителей (законных представителей) обучающихся по вопросам обучения и воспитания, психолого-	1. Рекомендации, приемы, упражнения и другие материалы. 2. Разработка плана консультативной работы с	Индивидуальные, групповые, тематические консультации по вопросам обучения и воспитания.	В течение года	Заместители директора, социальный педагог, классные руководители, педагог-

физиологических особенностях детей.	родителями (законными представителями) обучающихся.			психолог, учитель-логопед, учитель-дефектолог.
-------------------------------------	---	--	--	--

Содержание информационно-просветительского направления

Цель: разъяснение участникам образовательного процесса индивидуальных и типологических особенностей обучающихся, особенностей организации и содержания их обучения и воспитания.

Задачи (направления) деятельности	Планируемые результаты	Виды и формы деятельности, мероприятия	Сроки	Ответственные
Информирование родителей (законных представителей) обучающихся по медицинским, социальным, правовым вопросам.	Организация работы тематических родительских собраний по вопросам обучения и воспитания.	Информирование средствами наглядной агитации (стенд «Для вас, родители»), Изготовление информационных памяток «Стили семейного воспитания», «Возрастные особенности обучающихся младшей школы», «Возрастные особенности обучающихся старших классов и т.д.	В течение года	Социальный педагог, классные руководители, педагог-психолог, учитель-логопед
Психолого-педагогическое просвещение педагогических работников по вопросам развития, обучения и воспитания.	Организация методических мероприятий по вопросам образования и воспитания.	Информационные мероприятия.	В течение года	Заместители директора, социальный педагог, классные руководители, педагог-психолог, учитель-логопед

Содержание лечебно-профилактического направления

Направление предполагает проведение лечебно-профилактических мероприятий и действий.

Направление	Содержание	Ответственный
Лечебно-профилактические мероприятия	Осуществление контроля за соблюдением санитарно-гигиенических норм, режимом дня, питанием ребенка, чередование различных видов деятельности	Медицинская сестра, классные руководители, заместители директора, социальный педагог
Лечебно-профилактические действия	1. Организация и проведение медицинских осмотров (врачебных и специализированных). 2. Иммунизацию в рамках календаря профилактических прививок по эпидемиологическим показателям. 3. Организация санитарно-гигиенического просвещения обучающихся, родителей, педагогов.	Медицинская сестра, учитель-дефектолог, учитель-логопед, педагог-психолог

	<p>4. Лечебно-диагностические мероприятия (амбулаторный прием специалистов, организация и проведение медикаментозной терапии, фитотерапии, физиотерапии, массажа).</p> <p>5. Витаминизация.</p> <p>6. Рециркуляция.</p> <p>7. Лечебная физкультура.</p> <p>8. Адаптивная физкультура.</p> <p>9. Проведение физкультминуток.</p> <p>10. Выполнение комплексов дыхательных, кинезиологических, релаксационных, артикуляционных упражнений, гимнастики для глаз.</p>	
--	---	--

Механизм взаимодействия специалистов, обеспечивающих психолого-педагогическое сопровождение обучающихся

Основные направления коррекционной работы	Календарно-тематическое планирование	Цель	Приемы и методы			
			Педагог-психолог	Учитель-логопед	Учитель-дефектолог	Классный руководитель
Развитие отдельных познавательных процессов	Развитие концентрации и устойчивости внимания	Корректировать и развивать произвольное внимание	На основе коррективных занятий	Через работу с деформированным текстом	Через работу с деформированным текстом	На основе кодированных упражнений
	Развитие слухового восприятия	Корректировать и развивать слуховое восприятие	На основе работы с небылицами	Через уточнение звукобуквенного состава слов	Через уточнение звукобуквенного состава слов	Через работу над пересказом текста
	Развитие и активизация произвольности основных свойств памяти	Корректировать и развивать способность к определению запоминанию	Через знакомство с приемами запоминания	На основе упражнений на запоминание текстового материала	На основе упражнений на запоминание текстового материала	Через использование ассоциаций при запоминании
	Развитие пространственных представлений	Корректировать и развивать пространственные представления	Через анализ пространственных взаимоотношений	Через овладение понятиями, обозначающим и направления пространства	Через овладение понятиями, обозначающими направления пространства	Через развитие зрительно-моторной координации

	Развитие временных представлений	Систематизировать и обобщать знания о свойствах времени	Через усвоение признаков временной последовательности	Через усвоение признаков темпа, времени и периодичности	Через усвоение признаков темпа, времени и периодичности	Через усвоение единиц измерения и длительности времени
Коррекция индивидуальных пробелов в знаниях	Восполнение пробелов по теме ...	Способствовать устранению пробелов в знаниях, в освоении отдельных учебных предметов или их разделов, повышению уровня личностного развития	Коррекция эмоционально-волевой сферы	Правописание безударных гласных в корне	Правописание безударных гласных в корне	Решение задач разных типов
Развитие мыслительных операций	Развитие процессов анализа и синтеза	Корректировать и развивать аналитико-синтетическую деятельность на наглядном материале	Через формирование приемов многостороннего анализа, выделения признаков предметов	Через поиск смысловых несурaziц	Через поиск смысловых несурaziц	Через работу с простейшими и планами – схемами
	Развитие операции сравнения	Корректировать и развивать операцию сравнения на основе анализа признаков предметов и явлений	Через выделение и распознавание существенных и несущественных признаков	На основе различных признаков сходства	На основе различных признаков сходства	На основе поиска сходства и различия предметов
	Развитие операции обобщения и классификации	Корректировать и развивать навыки классификации и обобщения на уровне конкретных понятий	Через объединение и расчленение некоторой группы предметов	Через нахождение обобщающего слова	Через нахождение обобщающего слова	На основе группировки по заданному признаку
	Развитие умения находить причинно-	Развитие умения устанавливать связи	Через нахождение разных следствий	На основе анализа сюжетных картинок	На основе анализа сюжетных картинок	Через нахождения разных причин

	следственные связи	между событиями, явлениями	одной причины			одного следствия
Коррекция индивидуальных пробелов в знаниях	Восполнение пробелов по теме ...	Способствовать устранению пробелов в знаниях, в усвоении отдельных учебных предметов или их разделов, повышению уровня личностного развития	Коррекция эмоционально-волевой сферы	Произношение и написание парных звонких и глухих согласных	Произношение и написание парных звонких и глухих согласных	Буквенные выражения и уравнения
Развитие мышления	Развитие наглядно-действенного мышления	Корректировать и развивать наглядно-действенное мышление	На основе конструирования и моделирования по образцу, через работу и лабиринтами	На основе воспроизведения фигур по образцу, через работу с разрезными предметными и сюжетными картинками неодинаковой сложности	На основе воспроизведения фигур по образцу, через работу с разрезными и предметными и сюжетными картинками и неодинаковой сложности	Через работу по конструированию и моделированию из бумаги, на основе работы со схемами
	Развитие наглядно-образного мышления	Корректировать и развивать наглядно-образное мышление на различном материале без использования образца	Через задания на прохождение лабиринтов, через работу с мозаиками, конструкторами	На основе развернутых речевых комментариев, через работу с нелепицами	На основе развернутых речевых комментариев, через работу с нелепицами	Через конструирование по словестной инструкции, через выполнение заданий
Коррекция индивидуальных пробелов в знаниях	Восполнение пробелов по теме ...	Способствовать устранению пробелов в знаниях, в усвоении отдельных учебных	Коррекция эмоционально-волевой сферы	Изучение частей речи	Изучение частей речи	Табличное умножение и деление

		предметов или их разделов, повышению уровня личностного развития				
Коррекция нарушений в развитии мотивационной сферы	Развитие познавательной активности, активизация мыслительной деятельности	Корректировать и развивать мотивационную сферу, способствовать активизации мыслительных операций	На основе решения занимательных задач, ребусов	Через работу с шарадами и анаграммами	Через работу с шарадами и анаграммами	На основе решения занимательных задач, кроссвордов

Планируемый результат реализации программы коррекционной работы

Основной планируемый результат реализации программы коррекционной работы – преодоление или минимизация трудностей школьной адаптации, достижение обучающимися с умственной отсталостью планируемых результатов освоения адаптированной основной общеобразовательной программы.

Планируемые результаты коррекционной работы раскрывают личностные и предметные результаты освоения образовательных программ.

Личностные результаты:

- наличие у обучающихся мотивации на продолжение образования;
- умение следовать нормам поведения в образовательной организации, соблюдать общепринятые социальные нормы;
- сформированность у обучающегося произвольной регуляции поведения;
- отношение (адекватное) обучающегося к собственному недостатку в психофизическом развитии;
- наличие индивидуального прогресса в познавательной и эмоционально-волевой сферах;
- умение осуществлять приемы мыслительной деятельности (наблюдение, анализ, синтез, классификация, сравнение, обобщение и др.);
- владение универсальными способами действий: умение принимать, сохранять, реализовывать учебные цели, умением планировать, контролировать, оценивать учебные действия и результаты;
- степень (активность) использования обучающимися устной речи в процессе взаимодействия с окружающими;
- улучшение запоминания и понимания учебного текста, материала;
- повышение качества образования учащихся с инвалидностью, учащихся с ограниченными возможностями здоровья, успешная социализации в обществе;
- реабилитация и сохранение физического и психического здоровья обучающихся.
- сформированность умений ориентироваться в пространстве.

Предметные результаты:

- освоение обучающимися адаптированной основной общеобразовательной программы;
- осознание обучающимися качественных изменений в способах действий с учебным материалом;
- сформированность произношения, грамматического строя речи;
- сформированность у обучающихся устной и письменной речи;

- рост познавательной активности обучающихся, повышение интереса к умственной работе;
- повышение уровня развития и качества восприятия информации, поступающей в различной форме.

3. Организационный раздел

3.1. Учебный план

Учебный план АООП начального общего образования (вариант 8.4.) для обучающихся с РАС (далее – учебный план) обеспечивает введение в действие и реализацию требований Стандарта, определяет общий объем нагрузки и максимальный объем учебной нагрузки обучающихся, состав и структуру образовательных областей, учебных предметов по годам обучения.

АООП НОО обучающихся с РАС в варианте 8.4. может включать как один, так и несколько учебных планов. СИПР, разрабатываемая Учреждением на основе АООП, включает индивидуальный учебный план (ИУП), который устанавливает предметные области, предметы и коррекционные курсы, соответствующие особым образовательным возможностям и потребностям конкретного обучающегося. Общий объем нагрузки, включенной в индивидуальные учебные планы, не может превышать объем, предусмотренный учебным планом АООП для обучающихся с РАС (вариант 8.4.) .

Учебный план Учреждения, реализующей АООП, включает две части:

I – обязательная часть, включает:

- семь образовательных областей, представленных десятью учебными предметами;
- коррекционно-развивающие занятия, проводимые учителем-логопедом или учителем-дефектологом (включенные в максимально допустимую нагрузку обучающегося);

II – часть, формируемая участниками образовательного процесса, включает:

- коррекционные занятия, проводимые различными специалистами;
- внеурочные мероприятия.

Время, отведённое на внеурочную деятельность, не учитывается при определении максимально допустимой недельной нагрузки обучающихся, но учитывается при определении объёмов финансирования, направляемых на реализацию АООП.

Учебные занятия организуются в одну смену по пятидневной учебной неделе.

Максимально допустимая учебная нагрузка в 1 дополнительных, 1 классах: 21 час. 2 -4 классах 23 часа.

1 дополнительные, 1 классы: не должно превышать 4 уроков в день и 1 день в неделю – не более 5 уроков, за счёт урока физической культуры.

2 класс – 23 часа

3 классы – 23 часа

4 классы – 23 часа

Учебный план 1 дополнительных, 1 классов состоит из обязательной части.

Учебный план 2-4 классов состоит из двух частей — обязательной части и части, формируемой участниками образовательных отношений.

Сроки освоения АООП НОО (вариант 8.4.) обучающимися с РАС, осложненными умственной отсталостью, составляют 6 лет.

**Годовой учебный план общего образования (вариант 8.4.)
для обучающихся с расстройствами аутистического спектра
(дополнительные 1 дополнительные - 4 классы)**

Предметные области	Классы Учебные предметы	Количество часов в неделю						Всего
		1 доп.	1 доп.	1	2	3	4	
<i>I. Обязательная часть</i>								
1. Язык и речевая практика	Речь и альтернативная коммуникация	99	99	99	105	70	70	542
2. Математика	Математические представления	66	66	66	70	70	70	408
3. Естествознание	Окружающий природный мир	66	66	66	70	70	70	408
4. Человек	Человек	99	99	99	105	105	105	612
	Домоводство	-	-	-	-	70	70	140
	Окружающий социальный мир	33	33	33	35	70	70	274
5. Искусство	Музыка и движение	66	66	66	70	70	70	408
	Изобразительная деятельность (лепка, рисование, аппликация)	99	99	99	105	70	70	542
6. Физическая культура	Адаптивная физическая культура	66	66	66	70	70	70	408
7. Технология	Профильный труд	-	-	-	-	105	105	210
Итого		594	594	594	630	770	770	3952
Максимально допустимая годовая нагрузка (при 5-дневной учебной неделе)		594	594	594	630	770	770	3952
<i>II. Часть, формируемая участниками образовательных отношений</i>								
Коррекционные занятия								
1. Сенсорное развитие		33	33	33	35	35	35	402
2. Предметно-практические действия		33	33	33	35	35	35	402
3. Коррекционно-развивающие занятия		66	66	66	70	70	70	402
4. Эмоциональное и коммуникативно-речевое развитие		33	33	33	35	35	35	
Итого коррекционных занятий		165	165	165	165	165	165	990
Внеурочная деятельность		140	140	140	140	140	140	840
Всего		899	899	899	935	1075	1075	5782

**Недельный учебный план общего образования (вариант 8.4.)
для обучающихся с расстройствами аутистического спектра
(дополнительные 1-е, 1-ый – IV классы)**

Предметные области	Классы Учебные предметы	Количество часов в неделю						Всего
		1 доп.	1 доп.	1	2	3	4	
<i>1. Обязательная часть</i>								
1. Язык и речевая практика	Речь и альтернативная коммуникация	3	3	3	3	2	2	16
2. Математика	Математические представления	2	2	2	2	2	2	12
3. Естествознание	Окружающий природный мир	2	2	2	2	2	2	12
4. Человек	Человек	3	3	3	3	3	3	18
	Домоводство	-	-	-	-	2	2	4
	Окружающий социальный мир	1	1	1	1	2	2	8
5. Искусство	Музыка и движение	2	2	2	2	2	2	12
	Изобразительная деятельность (лепка, рисование, аппликация)	3	3	3	3	2	2	16
6. Физическая культура	Адаптивная физическая культура	2	2	2	2	2	2	12
7. Технология	Профильный труд	-	-	-	-	3	3	6
Итого		18	18	18	18	22	22	116
Максимально допустимая недельная нагрузка (при 5-дневной учебной неделе)		18	18	18	18	22	22	116
<i>II. Часть, формируемая участниками образовательных отношений</i>								
Коррекционные занятия								
1. Сенсорное развитие		1	1	1	1	1	1	6
2. Двигательное развитие		1	1	1	1	1	1	6
3. Предметно-практические действия		1	1	1	1	1	1	6
Коррекционно-развивающие занятия		2	2	2	2	2	2	12
4. Эмоциональное и коммуникативно-речевое развитие		1	1	1	1	1	1	6
Итого коррекционных занятий		6	6	6	6	6	6	36
Всего		24	24	24	24	28	28	152

3.2. Система условий реализации адаптированной основной общеобразовательной программы начального общего образования

Кадровое обеспечение – характеристика необходимой квалификации кадров педагогов, а также кадров, осуществляющих медико-психологическое сопровождение ребёнка с умственной отсталостью (интеллектуальными нарушениями) в системе школьного образования.

В реализации АООП для обучающихся принимают участие следующие специалисты: учитель-дефектолог, учитель-логопед, педагог-психолог, социальный педагог, педагог дополнительного образования, тьютор.

Образовательную деятельность осуществляют педагогические работники по штатному расписанию.

Учебно-методическое обеспечение реализации АООП

АООП обеспечивается учебно-методическими, учебно-дидактическими по всем предусмотренным ею учебным курсам (дисциплинам).

Учебно-методическое обеспечение обязательной части АООП включает в себя: учебники, учебные пособия, методические пособия для учителей.

Библиотека укомплектована учебной и художественной литературой.