




Муниципальное общеобразовательное учреждение  
«Большелипяговская средняя общеобразовательная школа  
Вейделевского района Белгородской области»

<p>«Согласовано» Руководитель МО  Ларина Е.В. Протокол № 6 от «23 » июня 2023 г.</p>	<p>«Согласовано» Заместитель директора МОУ «Большелипяговская СОШ»  Уколова Т.А. « 23 » июня 2023 г.</p>	<p>«Утверждаю» Директор МОУ «Большелипяговская СОШ»  Наволокина В.Ю. Приказ № 82/Г от « 23 » июня 2023 г.</p> 
---	---	---

**Адаптированная рабочая программа  
по предмету « Физическая культура»  
вариант 7.2  
для 1 (дополнительного) класса**

Учитель первой квалификационной категории: Подопригорова Ирина  
Владимировна

2023 – 2024 учебный год

## 1. ПОЯСНИТЕЛЬНАЯ ЗАПИСКА

Учебный предмет «Физическая культура» входит в предметную область «Физическая культура». Уроки физической культуры предусматривают формирование у обучающихся с ЗПР основных видов движений, элементов спортивной деятельности, формируют первоначальные представления о значении физических упражнений для укрепления здоровья, физического развития, повышения работоспособности.

Рабочая программа составлена на основе Федерального государственного образовательного стандарта начального общего образования (ФГОС НОО) обучающихся с ОВЗ и примерной адаптированной основной общеобразовательной программы начального общего образования обучающихся с ЗПР (вариант 7.2). Программа отражает содержание обучения предмету «Физическая культура» с учетом особых образовательных потребностей обучающихся с ЗПР.

**Общей целью** изучения предмета «Физическая культура» является укрепление здоровья обучающихся с ЗПР и совершенствование их физического развития, формирование первоначальных представлений о значении физической культуры для укрепления здоровья человека.

Овладение учебным предметом «Физическая культура» представляет сложность для учащихся с ЗПР. Это связано с недостатками психофизического развития детей: несформированностью пространственной ориентировки, зрительно-моторной координации, трудностями произвольной регуляции деятельности, трудностями понимания речевой инструкции.

В соответствии перечисленными трудностями и обозначенными во ФГОС НОО обучающихся с ЗПР особыми образовательными потребностями определяются **общие задачи учебного предмета**:

- укрепление здоровья, содействие гармоничному физическому и социальному развитию;
- формирование двигательных навыков и умений, первоначальных умений саморегуляции;
- формирование системы элементарных знаний о здоровом образе жизни и установки на сохранение и укрепление здоровья;
- владение основными представлениями о собственном теле;
- развитие основных физических качеств (силы, быстроты, выносливости, координации, гибкости);
- коррекция недостатков психофизического развития.

**С учетом особых образовательных потребностей детей с ЗПР в 1 и 1 классе (дополнительном) обозначенные задачи конкретизируются следующим образом:**

- познакомить с правилами подвижных игр и игровых заданий с элементами спортивных игр, учить соблюдать их;
- формировать представления о значении физической культуры в укреплении собственного здоровья;
- формировать навыки выполнения основных видов движения (ходьба, бег, перекаты, лазанье, прыжки, метание) в процессе выполнения гимнастических упражнений, по легкой атлетике, коррекционно-развивающих упражнений и игр;
- учить имитировать движения спортсменов;
- формировать потребность организовывать здоровьесберегающую жизнедеятельность (режим дня, утренняя зарядка, оздоровительные мероприятия, подвижные игры и т. д.).

**2 класс:**

- учить выполнять двигательные задания в соответствии с инструкциями учителя;
- формировать потребность в занятиях физической культурой;
- совершенствовать навыки выполнения основных видов движения (ходьба, бег, перекаты, лазанье, прыжки, метание) в процессе выполнения гимнастических упражнений, по легкой атлетике, коррекционно-развивающих упражнений и игр;
- обучать передвижению на лыжах;
- учить сохранять правильную осанку;
- укреплять двигательную память;
- учить пользоваться в самостоятельной деятельности навыками, полученными на уроках.

### **3 класс**

- формировать простейшие знания о личной гигиене, режиме дня, установки на сохранение и укрепление здоровья, навыков здорового и безопасного образа жизни;
- познакомить с упражнениями по профилактике заболеваний сердечно-сосудистой, дыхательной систем и опорно-двигательного аппарата;
- обучать двигательным навыкам и умениям, необходимых для нормальной жизнедеятельности,
- развивать основные физических качеств (силы, быстроты, выносливости, координации, гибкости);
- учить пользоваться в самостоятельной деятельности знаниями, двигательными навыками, полученными на уроках;
- воспитывать устойчивый интерес к двигательной активности;
- обучать детей правилам поведения во время занятий физическими упражнениями; развитие умения контролировать уровень своей двигательной подготовленности.

### **4 класс**

- формировать первоначальные умения саморегуляции средствами физической культуры;
- формировать представления о собственном теле, возможностях и ограничениях его физических функций, возможностях компенсации;
- формировать понимания связи телесного самочувствия с настроением, собственной активностью, самостоятельностью и независимостью; - овладение умениями включаться в занятия, дозировать физическую нагрузку;
- развивать интерес к самостоятельным занятиям физическими упражнениями, подвижным играм, формам активного отдыха и досуга;
- обучать простейшим способам контроля за физической нагрузкой, отдельными показателями физического развития и физической подготовленности.

## **Общая характеристика и коррекционно-развивающее значение учебного предмета**

Учебный предмет «Физическая культура» является одним из основных в системе физического воспитания младшего школьника. Укрепление физического здоровья детей, совершенствование их физического развития, воспитание стремления заниматься физической культурой – основная задача уроков физической культуры.

Умение поддерживать здоровый образ жизни, стремиться совершенствовать свои спортивные навыки, адекватно оценивать свои физические возможности способствует формированию общей культуры.

В то же время у школьника с ЗПР могут возникнуть трудности при усвоении программного материала по физической культуре. У обучающихся с ЗПР могут наблюдаться нарушения пространственной ориентировки, дети затрудняются в понимании инструкции с использованием понятий, обозначающих пространственные отношения. Несформированность системы произвольной регуляции нарушает выполнение

программы действий. В группе детей с ЗПР может обнаружиться неравномерность темпа выполнения учебного действия, что ведет к выпадению одного из элементов действия или незавершению самого действия. Повышенная отвлекаемость приводит к многочисленным ошибкам выполнения учебного задания, снижает темп и результативность деятельности. Дети с ЗПР нуждаются в постоянном контроле и дополнительных стимулах.

Обучение предмету «Физическая культура» создает возможности для преодоления не только перечисленных несовершенств, но и других недостатков развития, типичных для обучающихся по варианту 7.2. Вместе с тем механический перенос на контингент с ЗПР методических рекомендаций по обучению школьников, не обнаруживающих отставания в развитии, равно как и надежда на коррекционный эффект исключительно особых организационных условий (меньшее количество обучающихся в классе, пролонгация обучения и пр.) опасен отсутствием ожидаемого результата.

Обучение физической культуре должно строиться с учетом особых образовательных потребностей детей с ЗПР. При построении уроков необходимо учитывать быструю истощаемость и низкую работоспособность школьников. Новый материал предьявляется пошагово, предусматривает дозированную помощь учителя, использование специальных методов, приемов и средств обучения.

Учителю рекомендуется самостоятельно распределять часовую нагрузку на изучение разделов учебного предмета, адаптировать упражнения и задания. Допустимо изменять последовательность и сроки прохождения программного материала в зависимости от условий школы (региональных, материальных), особенностей психофизического развития детей, опыта учителя физкультуры.

#### **Значение предмета в общей системе коррекционно-развивающей работы**

Изучение учебного предмета «Физическая культура» вносит весомый вклад в общую систему оздоровительной и коррекционно-развивающей работы, направленной на удовлетворение специфических образовательных потребностей обучающегося с ЗПР.

Если обучение предмету построено с соблюдением специальных дидактических принципов, предполагает использование адекватных методов и конкретных приемов, то у школьника пробуждается интерес к физическим упражнениям, желание соблюдать здоровый образ жизни, совершенствуются двигательные навыки, проявляются возможности осознания своих затруднений и соответствующие попытки их преодоления.

Уроки физкультуры способствуют профилактике заболеваний сердечно-сосудистой, дыхательной систем и опорно-двигательного аппарата. В процессе выполнения различных упражнений активизируется работа разных групп мышц, происходит избирательное воздействие на определенные системы организма. Таким образом, укрепляется сердечная мышца, улучшается работа мышц брюшного пресса, диафрагмы, формируются навыки правильного дыхания, совершенствуются двигательные характеристики.

Упражнения в ходьбе, беге, лазании, прыжках, метании способствуют развитию координации движений, пространственных ориентировок, произвольности и становлению навыков самоконтроля, что значимо для организации учебной деятельности на других уроках.

При усвоении учебного предмета «Физическая культура» школьники учатся ориентироваться в задании и производить его анализ, обдумывать и планировать предстоящие действия, следить за правильностью выполнения задания, давать словесный отчет и оценку проделанной работе, что совершенствует систему произвольной регуляции деятельности.

#### **Место предмета в учебном плане**

Рабочая программа составлена на 99 часов (по 3 часа в неделю при 33 учебных неделях) в 1-ом и 1-ом дополнительном классах, на 102 часа (по 3 часа в неделю при 34 учебных неделях) во 2 – 4-ых классах.

## 2. СОДЕРЖАНИЕ УЧЕБНОГО ПРЕДМЕТА

### 1 класс

#### Знания по физической культуре

##### Физическая культура

Правила предупреждения травматизма во время занятий физическими упражнениями: организация мест занятий, подбор одежды, обуви и инвентаря. Правила личной гигиены.

##### Физические упражнения

Физические упражнения, их влияние на физическое развитие и развитие физических качеств, основы спортивной техники изучаемых упражнений. Физическая подготовка и её связь с развитием основных физических качеств. Характеристика основных физических качеств: силы, быстроты, выносливости, гибкости и равновесия.

##### Способы физкультурной деятельности

##### Самостоятельные занятия

Выполнение комплексов упражнений для формирования правильной осанки и развития мышц туловища, развития основных физических качеств; проведение оздоровительных занятий в режиме дня (утренняя зарядка, физкультминутки).

##### Самостоятельные игры и развлечения

Организация и проведение подвижных игр (на спортивных площадках и в спортивных залах). Соблюдение правил игр.

##### Физическое совершенствование

##### Физкультурно-оздоровительная деятельность

Комплексы физических упражнений для утренней зарядки, физкультминуток, занятий по профилактике и коррекции нарушений осанки. Комплексы упражнений на развитие физических качеств. Комплексы дыхательных упражнений. Гимнастика для глаз.

##### Спортивно-оздоровительная деятельность.

##### Гимнастика

*Организуемые команды и приёмы.* Простейшие виды построений. Строевые действия в шеренге и колонне; выполнение простейших строевых команд с одновременным показом учителя.

*Упражнения без предметов (для различных групп мышц) и с предметами (гимнастические палки, флажки, обручи, малые и большие мячи).*

*Опорный прыжок:* имитационные упражнения.

*Гимнастические упражнения прикладного характера.* Ходьба, бег, метания. Прыжки со скакалкой. Передвижение по гимнастической стенке. Преодоление полосы препятствий с элементами лазанья и перелезания, переползания, передвижение по наклонной гимнастической скамейке.

*Упражнения в поднимании и переноске грузов:* подход к предмету с нужной стороны, правильный захват его для переноски, умение нести, точно и мягко опускать предмет (предметы: мячи, гимнастические палки, обручи, скамейки).

##### Лёгкая атлетика

*Ходьба:* парами, по кругу парами; в умеренном темпе в колонне по одному в обход зала за учителем. Ходьба с сохранением правильной осанки. Ходьба в чередовании с бегом.

*Прыжковые упражнения:* на одной ноге и двух ногах на месте и с продвижением; подпрыгивание вверх.

*Броски:* большого мяча (1 кг) на дальность разными способами.

*Метание:* малого мяча в горизонтальную цель.

##### Лыжная подготовка

Передвижение на лыжах; повороты на месте

##### Подвижные игры и элементы спортивных игр

*На материале гимнастики:* игровые задания с использованием строевых упражнений, упражнений на внимание, силу, ловкость и координацию.

*На материале лёгкой атлетики:* прыжки, бег, метания и броски; упражнения на координацию, выносливость и быстроту.

*На материале лыжной подготовки:* упражнения на выносливость и координацию.

*Подвижные игры разных народов.*

*Коррекционно-развивающие игры:* «Порядок и беспорядок», «Узнай, где звонили», «Собери урожай».

*Игры с бегом и прыжками:* «Сорви шишку», «У медведя во бору», «Подбеги к своему предмету», «День и ночь», «Кот и мыши», «Пятнашки».

*Игры с мячом:* «Метание мячей и мешочков»; «Мяч по кругу», «Не урони мяч».

*Адаптивная физическая реабилитация*

*Общеразвивающие упражнения*

*На материале гимнастики*

*Развитие гибкости:* широкие стойки на ногах; ходьба широким шагом; наклоны; индивидуальные комплексы по развитию гибкости.

*Развитие координации:* преодоление простых препятствий; ходьба по гимнастической скамейке, воспроизведение заданной игровой позы; игры на переключение внимания, на расслабление мышц рук, ног, туловища (в положениях стоя и лёжа, сидя).

*Формирование осанки:* ходьба на носках, с заданной осанкой; стилизованная ходьба под музыку; упражнения на контроль ощущений (в постановке головы, плеч, позвоночного столба), на контроль осанки в движении, положений тела и его звеньев стоя, сидя, лёжа.

*Развитие силовых способностей:* динамические упражнения без отягощений (преодоление веса собственного тела).

*На материале лёгкой атлетики.*

*Развитие координации:* бег с изменяющимся направлением по ограниченной опоре.

*Развитие быстроты:* повторное выполнение беговых упражнений с максимальной скоростью с высокого старта, из разных исходных положений; челночный бег; броски в стенку и ловля теннисного мяча, стоя у стены, из разных исходных положений.

*Развитие выносливости:* равномерный бег в режиме умеренной интенсивности, чередующийся с ходьбой, с бегом в режиме большой интенсивности, с ускорениями; равномерный 6-минутный бег.

*Развитие силовых способностей:* повторное выполнение многоскоков; повторное преодоление препятствий (15-20 см); передача набивного мяча (1 кг) в максимальном темпе, по кругу, из разных исходных положений; метание набивных мячей (1-2 кг) одной рукой и двумя руками из разных исходных положений и различными способами (сверху, сбоку, снизу, от груди); прыжки с продвижением вперёд (правым и левым боком), с доставанием ориентиров, расположенных на разной высоте.

*На материале лыжных гонок.*

*Развитие координации:* перенос тяжести тела с лыжи на лыжу (на месте); общеразвивающие упражнения с изменением поз тела, стоя на лыжах.

*Развитие выносливости:* передвижение на лыжах в режиме умеренной интенсивности.

### **Коррекционно-развивающие упражнения**

*Основные положения и движения головы, конечностей и туловища, выполняемые на месте:* сочетание движений туловища, ног с одноименными движениями рук; комплексы упражнений без предметов на месте и с предметами (г/ палка, малый мяч, средний мяч, г/мяч, набивной мяч, средний обруч, большой обруч).

*Упражнения на дыхание:* правильное дыхание в различных И.П. сидя, стоя, лежа; глубокое дыхание при выполнении упражнений без предметов; дыхание по подражанию («понюхать цветок», «подуть на кашу», «согреть руки», «сдуть пушинки»), дыхание во время ходьбы с произношением звуков на выдохе, выполнение вдоха и выдоха через нос.

*Упражнения на коррекцию и формирование правильной осанки:* упражнения у гимнастической стенки (различные движения рук, ног, скольжение спиной и затылком по гимнастической стенке, приседы); сохранение правильной осанки при выполнении различных движений руками; упражнения в движении имитирующие ходьбу, бег животных и движения работающего человека («ходьба как лисичка», «как медведь», похлопывание крыльями как петушок», покачивание головой как лошадка», «вкручивание лампочки», «забивание гвоздя», «срывание яблок», «скатай снежный ком», «полоскание белья»); упражнения на сенсорных набивных мячах различного диаметра (сидя на мяче с удержанием статической позы с опорой с различными движениями рук); ходьба с мешочком на голове; поднимание на носки и опускание на пятки с мешочком на голове; упражнения на укрепление мышц спины и брюшного пресса путем прогиба назад: «Змея», «Колечко», «Лодочка»; упражнения для укрепления мышц спины путем складывания: «Птица», «Книжка» «Кошечка»; упражнения для укрепления позвоночника путем поворота туловища и наклона его в стороны: «Ежик», «Звезда», «Месяц»; упражнения на укрепление мышц тазового пояса, бедер, ног: «Лягушка», «Бабочка», «Ножницы».

*Упражнения на коррекцию и профилактику плоскостопия:* сидя («каток», «серп», «окно», «маляр», «мельница», «кораблик», «ходьба», «лошадка», «медвежонок»); сидя: вращение стопами поочередно и одновременно вправо и влево, катание мяча ногами; ходьба приставными шагами и лицом вперед по канату со страховкой; ходьба на внутреннем и внешнем своде стопы; ходьба по массажной дорожке для стоп.

*Упражнения на развитие общей и мелкой моторики:* с сенсорными набивными мячами разного диаметра (прокатывание, перекатывание партнеру); со средними мячами (перекатывание партнеру сидя, подбрасывание мяча над собой и ловля, броски мяча в стену); с малыми мячами (перекладывания из руки в руку, подбрасывание двумя, удары мяча в стену в квадраты и ловля с отскоком от пола двумя; удары мяча об пол одной рукой и ловля двумя); набивными мячами –1 кг (ходьба с мячом в руках, удерживая его на груди и за головой по 30 секунд; поднимание мяча вперед, вверх, вправо, влево).

*Упражнения на развитие точности и координации движений:* построение в шеренгу и в колонну с изменением места построения; ходьба между различными ориентирами; бег по начерченным на полу ориентирам (все задания выполняются вместе с учителем); несколько поворотов подряд по показу, ходьба по двум параллельно поставленным скамейкам с помощью.

*Упражнения на развитие двигательных умений и навыков.*

*Построения и перестроения:* выполнение команд «Становись!», «Равняйся!», «Смирно!», «Вольно!», «Шагом марш!», «Класс стой!» с помощью; размыкание в шеренге и в колонне; размыкание в шеренге на вытянутые руки; повороты направо, налево с указанием направления; повороты на месте кругом с показом направления.

*Ходьба и бег:* ходьба на пятках, на носках; ходьба в различном темпе: медленно, быстро; бег в чередовании с ходьбой; ходьба и бег в медленном темпе с сохранением дистанции; бег в колонне по одному в равномерном темпе; челночный бег 3 X 10 метров; высокий старт; бег на 30 метров с высокого старта на скорость.

*Прыжки:* прыжки на двух (одной) ноге на месте с поворотами на 180° и 360°; прыжки на одной ноге с продвижением вперед; прыжки в длину с места толчком двух ног; прыжки в глубину с высоты 50 см.

*Броски, ловля, метание мяча и передача предметов:* метание малого мяча правой (левой) рукой на дальность способом «из-за головы через плечо»; метание малого мяча в горизонтальную цель (мишени на г/стенке); переноска одновременно 2-3 предметов различной формы (флажки, кегли, палки, мячи и т.д.).

*Равновесие:* ходьба по г/скамейке с предметом (флажок, г/мяч, г/палка); ходьба по г/скамейке с различными положениями рук; «Петушок», «Ласточка» на полу.

*Лазание, перелезание, подлезание:* лазанье по г/стенке одновременным способом, не пропуская реек, с поддержкой; подлезание и перелезание под препятствия разной высоты

(мягкие модули, г/скамейка, обручи, г/скакалка, стойки и т.д.); подлезание под препятствием с предметом в руках; пролезание в модуль-тоннель; перешагивание через предметы: кубики, кегли, набивные мячи, большие мячи; вис на руках на г/стенке 1-2 секунды; полоса препятствий из 5-6 заданий в подлезании, перелезании и равновесии.

## **1 дополнительный класс** **Знания по физической культуре**

### **Физическая культура**

Правила предупреждения травматизма во время занятий физическими упражнениями: организация мест занятий, подбор одежды, обуви и инвентаря. Правила личной гигиены.

### **Физические упражнения**

Основы спортивной техники изучаемых упражнений. Значение физической культуры для формирования первоначальных представлений о значении физической культуры для укрепления здоровья человека. Характеристика основных физических качеств: силы, быстроты, выносливости, гибкости и равновесия.

### **Способы физкультурной деятельности**

#### **Самостоятельные занятия**

Выполнение комплексов упражнений для формирования правильной осанки и развития мышц туловища, развития основных физических качеств; проведение оздоровительных занятий в режиме дня (утренняя зарядка, физкультминутки).

#### **Самостоятельные игры и развлечения**

Организация и проведение подвижных игр (на спортивных площадках и в спортивных залах). Соблюдение правил игр.

### **Физическое совершенствование**

#### **Физкультурно-оздоровительная деятельность**

Комплексы физических упражнений для утренней зарядки, физкультминуток, занятий по профилактике и коррекции нарушений осанки. Комплексы упражнений на развитие физических качеств. Комплексы дыхательных упражнений. Гимнастика для глаз.

#### **Спортивно-оздоровительная деятельность**

##### **Гимнастика**

*Организующие команды и приёмы.* Простейшие виды построений. Строевые действия в шеренге и колонне; выполнение простейших строевых команд с одновременным показом учителя.

*Упражнения без предметов* (для различных групп мышц) и с предметами (гимнастические палки, флажки, обручи, малые и большие мячи).

*Опорный прыжок:* имитационные упражнения.

*Гимнастические упражнения прикладного характера.* Ходьба, бег, метания, лазание. Прыжки со скакалкой. Передвижение по гимнастической стенке. Преодоление полосы препятствий с элементами лазанья и перелезания, переползания, передвижение по наклонной гимнастической скамейке.

*Упражнения в поднимании и переноске грузов:* подход к предмету с нужной стороны, правильный захват его для переноски, умение нести, точно и мягко опускать предмет (предметы: мячи, гимнастические палки, обручи, скамейки).

##### **Лёгкая атлетика**

*Ходьба:* парами, по кругу парами; в умеренном темпе в колонне по одному в обход зала за учителем. Ходьба с сохранением правильной осанки. Ходьба в чередовании с бегом.

*Беговые упражнения:* с высоким подниманием бедра, с изменением направления движения.

*Прыжковые упражнения:* на одной ноге и двух ногах на месте и с продвижением; в длину и высоту; спрыгивание и запрыгивание.

*Броски:* большого мяча (1 кг) на дальность разными способами.

*Метание:* малого мяча в вертикальную и горизонтальную цель.



## **Лыжная подготовка**

Передвижение на лыжах; спуски; подъёмы; торможение.

### **Подвижные игры и элементы спортивных игр**

*На материале гимнастики:* игровые задания с использованием строевых упражнений, упражнений на внимание, силу, ловкость и координацию.

*На материале лёгкой атлетики:* прыжки, бег, метания и броски; упражнения на координацию, выносливость и быстроту.

*На материале лыжной подготовки:* упражнения на выносливость и координацию.

*На материале спортивных игр:*

*Футбол:* удар по неподвижному мячу; остановка мяча; подвижные игры на материале футбола. *Баскетбол:* стойка баскетболиста; подвижные игры на материале баскетбола.

*Пионербол:* броски и ловля мяча в парах через сетку двумя руками снизу. *Волейбол:* подбрасывание мяча; подвижные игры на материале волейбола.

*Подвижные игры разных народов.*

*Коррекционно-развивающие игры:* «Порядок и беспорядок», «Узнай, где звонили», «Собери урожай».

*Игры с бегом и прыжками:* «Сорви шишку», «У медведя во бору», «Подбеги к своему предмету», «День и ночь», «Кот и мыши», «Пятнашки»; «Прыжки по кочкам».

*Игры с мячом:* «Метание мячей и мешочков»; «Кого назвали – тот и ловит», «Мяч по кругу», «Не урони мяч».

## **Адаптивная физическая реабилитация**

### **Общеразвивающие упражнения**

*На материале гимнастики*

*Развитие гибкости:* широкие стойки на ногах; ходьба широким шагом, выпадами, в приседе, с махом ногой; наклоны; махи правой и левой ногой, стоя у гимнастической стенки и при передвижениях; индивидуальные комплексы по развитию гибкости.

*Развитие координации:* преодоление простых препятствий; ходьба по гимнастической скамейке; воспроизведение заданной игровой позы; игры на переключение внимания, на расслабление мышц рук, ног, туловища (в положениях стоя и лёжа, сидя); перебрасывание малого мяча из одной руки в другую; упражнения на переключение внимания; упражнения на расслабление отдельных мышечных групп, передвижение шагом, бегом, прыжками в разных направлениях по намеченным ориентирам и по сигналу.

*Формирование осанки:* ходьба на носках, с предметами на голове, с заданной осанкой; виды стилизованной ходьбы под музыку; комплексы корригирующих упражнений на контроль ощущений (в постановке головы, плеч, позвоночного столба), на контроль осанки в движении, положений тела и его звеньев стоя, сидя, лёжа; комплексы упражнений для укрепления мышечного корсета.

*Развитие силовых способностей:* динамические упражнения без отягощений (преодоление веса собственного тела), преодоление сопротивления партнера (парные упражнения).

*На материале лёгкой атлетики*

*Развитие координации:* бег с изменяющимся направлением по ограниченной опоре; прыжки через скакалку на месте на одной ноге и двух ногах поочерёдно.

*Развитие быстроты:* повторное выполнение беговых упражнений с максимальной скоростью с высокого старта, из разных исходных положений; челночный бег; броски в стенку и ловля теннисного мяча, стоя у стены, из разных исходных положений.

*Развитие выносливости:* равномерный бег в режиме умеренной интенсивности, чередующийся с ходьбой, с бегом в режиме большой интенсивности, с ускорениями; повторный бег с максимальной скоростью на дистанцию 30 м (с сохраняющимся или изменяющимся интервалом отдыха); равномерный 6-минутный бег.

*Развитие силовых способностей:* повторное выполнение многоскоков; повторное преодоление препятствий (15-20 см); передача набивного мяча (1 кг) в максимальном

темпе, по кругу, из разных исходных положений; метание набивных мячей (1-2 кг) одной рукой и двумя руками из разных исходных положений и различными способами (сверху, сбоку, снизу, от груди); прыжки в высоту на месте с касанием рукой подвешенных ориентиров; прыжки с продвижением вперед (правым и левым боком), с доставанием ориентиров, расположенных на разной высоте; прыжки по разметкам в полуприседе и приседе.

*На материале лыжных гонок*

*Развитие координации:* перенос тяжести тела с лыжи на лыжу (на месте); комплексы общеразвивающих упражнений с изменением поз тела, стоя на лыжах; скольжение на правой (левой) ноге после двух-трех шагов; спуск с горы с изменяющимися стойками на лыжах;

*Развитие выносливости:* передвижение на лыжах в режиме умеренной интенсивности.

*На материале плавания*

*Развитие выносливости:* работа ног у вертикальной поверхности, проплывание отрезков на ногах, держась за доску; скольжение на груди и спине с задержкой дыхания (стрелочкой).

### **Коррекционно-развивающие упражнения**

*Основные положения и движения головы, конечностей и туловища, выполняемые на месте:* сочетание движений туловища, ног с одноименными движениями рук; комплексы упражнений без предметов на месте и с предметами (г/ палка, малый мяч, средний мяч, г/мяч, набивной мяч, средний обруч, большой обруч).

*Упражнения на дыхание:* правильное дыхание в различных И.П. сидя, стоя, лежа; глубокое дыхание при выполнении упражнений без предметов; дыхание по подражанию ("понюхать цветок", "подуть на кашу", «согреть руки», «сдуть пушинки»), дыхание во время ходьбы с произношением звуков на выдохе, выполнение вдоха и выдоха через нос.

*Упражнения на коррекцию и формирование правильной осанки:* упражнения у гимнастической стенки (различные движения рук, ног, скольжение спиной и затылком по гимнастической стенке, приседы); сохранение правильной осанки при выполнении различных движений руками; упражнения в движении имитирующие ходьбу, бег животных и движения работающего человека («ходьба как лисичка», «как медведь», похлопывание крыльями как петушок», покачивание головой как лошадка», «вкручивание лампочки», «забивание гвоздя», «срывание яблок», «скатай снежный ком», «полоскание белья»); упражнения на сенсорных набивных мячах различного диаметра (сидя на мяче с удержанием статической позы с опорой с различными движениями рук); ходьба с мешочком на голове; поднимание на носки и опускание на пятки с мешочком на голове; упражнения на укрепление мышц спины и брюшного пресса путем прогиба назад: «Змея», «Колечко», «Лодочка»; упражнения для укрепления мышц спины путем складывания: «Птица», «Книжка» «Кошечка»; упражнения для укрепления позвоночника путем поворота туловища и наклона его в стороны: «Ежик», «Звезда», «Месяц»; упражнения на укрепление мышц тазового пояса, бедер, ног: «Лягушка», «Бабочка», «Ножницы».

*Упражнения на коррекцию и профилактику плоскостопия:* сидя («катор», «серп», «окно», «малая», «мельница», «кораблик», «ходьба», «лошадка», «медвежонок»); сидя: вращение стопами поочередно и одновременно вправо и влево, катание мяча ногами; ходьба приставными шагами и лицом вперед по канату со страховкой; ходьба на внутреннем и внешнем своде стопы; ходьба по массажной дорожке для стоп.

*Упражнения на развитие общей и мелкой моторики:* с сенсорными набивными мячами разного диаметра (прокатывание, перекачивание партнеру); со средними мячами (перекачивание партнеру сидя, подбрасывание мяча над собой и ловля, броски мяча в стену); с маленькими мячами (перекачивание из руки в руку, подбрасывание двумя, удары мяча в стену в квадраты и ловля с отскоком от пола двумя; удары мяча об пол одной

рукой и ловля двумя); набивными мячами –1 кг (ходьба с мячом в руках, удерживая его на груди и за головой по 30 секунд; поднимание мяча вперед, вверх, вправо, влево).

*Упражнения на развитие точности и координации движений:* построение в шеренгу и в колонну с изменением места построения; ходьба между различными ориентирами; бег по начерченным на полу ориентирам (все задания выполняются вместе с учителем); несколько поворотов подряд по показу, ходьба по двум параллельно поставленным скамейкам с помощью.

*Упражнения на развитие двигательных умений и навыков.*

*Построения и перестроения:* выполнение команд «Становись!», «Равняйся!», «Смирно!», «Вольно!», «Шагом марш!», «Класс стой!» с помощью; размыкание в шеренге и в колонне; размыкание в шеренге на вытянутые руки; повороты направо, налево с указанием направления; повороты на месте кругом с показом направления.

*Ходьба и бег:* ходьба на пятках, на носках; ходьба в различном темпе: медленно, быстро; бег в чередовании с ходьбой; ходьба и бег в медленном темпе с сохранением дистанции; бег в колонне по одному в равномерном темпе; челночный бег 3 X 10 метров; высокий старт; бег на 30 метров с высокого старта на скорость.

*Прыжки:* прыжки на двух (одной) ноге на месте с поворотами на 180° и 360°; прыжки на одной ноге с продвижением вперед; прыжки в длину с места толчком двух ног; прыжки в глубину с высоты 50 см; в длину с двух-трех шагов, толчком одной с приземлением на две через ров; прыжки боком через г/скамейку с опорой на руки; прыжки, наступая на г/скамейку; прыжки в высоту с шага.

*Броски, ловля, метание мяча и передача предметов:* метание малого мяча правой (левой) рукой на дальность способом «из-за головы через плечо»; метание малого мяча в горизонтальную цель (мишени на г/стенке); метание малого мяча в вертикальную цель; подбрасывание волейбольного мяча перед собой и ловля его; высокое подбрасывание большого мяча и ловля его после отскока от пола; броски большого мяча друг другу в парах двумя руками снизу; броски набивного мяча весом 1 кг различными способами: двумя руками снизу и от груди, из-за головы; переноска одновременно 2-3 предметов различной формы (флажки, кегли, палки, мячи и т.д.); передача и переноска предметов на расстояние до 20 метров (набивных мячей -1 кг, г/палок, больших мячей и т.д.).

*Равновесие:* ходьба по г/скамейке с предметом (флажок, г/мяч, г/палка); ходьба по г/скамейке с различными положениями рук; ходьба по г/скамейке с опусканием на одно колено; ходьба по г/скамейке с перешагиванием через предметы высотой 15-20 см; поворот кругом переступанием на г/скамейке; расхождение вдвоем при встрече на г/скамейке; «Петушок», «Ласточка» на полу.

*Лазание, перелезание, подлезание:* ползание на четвереньках по наклонной г/скамейке с переходом на г/стенку; лазание по г/стенке одновременным способом, не пропуская реек, с поддержкой; передвижение по г/стенки в сторону; подлезание и перелезание под препятствия разной высоты (мягкие модули, г/скамейка, обручи, г/скакалка, стойки и т.д.); подлезание под препятствием с предметом в руках; пролезание в модуль-тоннель; перешагивание через предметы: кубики, кегли, набивные мячи, большие мячи; вис на руках на г/стенке 1-2 секунды; полоса препятствий из 5-6 заданий в подлезании, перелезании и равновесии.

## 2 класс

### Знания о физической культуре

Физическая культура. Правила предупреждения травматизма во время занятий физическими упражнениями: организация мест занятий, подбор одежды, обуви.

### Способы физической культуры деятельности

Самостоятельные занятия. Выполнение комплексов упражнений для формирования правильной осанки и развития мышц туловища; проведение оздоровительных занятий в режиме дня (утренняя зарядка, физкультминутки).

## **Спортивно оздоровительная деятельность**

### **Гимнастика**

Организуемые команды и приёмы. Простейшие виды построений. Строевые действия в шеренге и колонне; выполнение простейших строевых команд с одновременным показом учителя.

Упражнения без предметов (для различных групп мышц) и с предметами (гимнастические палки, флажки, обручи, малые и большие мячи).

Гимнастические упражнения прикладного характера. Ходьба, бег, метания. Прыжки со скакалкой. Передвижение по гимнастической стенке. Преодоление полосы препятствий с элементами лазанья и перелезания.

### **Лёгкая атлетика**

Ходьба: по кругу парами; в умеренном темпе в колонне по одному в обход зала за учителем. Ходьба с сохранением правильной осанки. Ходьба в чередовании с бегом. Беговые упражнения: из разных исходных положений; высокий старт с последующим ускорением.

Прыжковые упражнения: на одной ноге и двух ногах на месте и с продвижением; в длину; спрыгивание и запрыгивание.

Броски: мяча на дальность разными способами.

Метание: малого мяча в вертикальную и горизонтальную цель и на дальность.

### **Лыжная подготовка**

Передвижение на лыжах; повороты. Спуски со склона.

### **Подвижные игры**

На материале гимнастики: игровые задания с использованием строевых упражнений, упражнений на внимание, силу, ловкость и координацию.

На материале лёгкой атлетики: прыжки, бег, метания и броски; упражнения на координацию, выносливость и быстроту.

На материале лыжной подготовки: эстафеты в передвижении на лыжах, упражнения на выносливость и координацию.

Коррекционно-развивающие игры: «Порядок и беспорядок», «Узнай, где звонили», «Собери урожай».

Игры с бегом и прыжками: «Сорви шишку», «У медведя во бору», «Подбеги к своему предмету», «Кот и мыши», «Пятнашки»; «Прыжки по кочкам».

Игры с мячом: «Метание мячей и мешочков»; «Кого назвали – тот и ловит», «Мяч по кругу».

### **Адаптивная физическая реабилитация**

#### *Общеразвивающие упражнения*

#### *На материале гимнастики*

Развитие гибкости: широкие стойки на ногах; ходьба широким шагом, выпадами, в приседе, наклоны; выпады и полупагаты на месте; «выкруты» с гимнастической палкой, скакалкой.

Развитие координации: преодоление простых препятствий; ходьба по гимнастической скамейке, воспроизведение заданной игровой позы; игры на переключение внимания, на расслабление мышц рук, ног, туловища (в положениях стоя и лёжа, сидя); перебрасывание малого мяча из одной руки в другую; упражнения на переключение внимания; упражнения на расслабление отдельных мышечных групп, передвижение шагом, бегом, в разных направлениях по сигналу.

Формирование осанки: ходьба на носках, с предметами на голове, с заданной осанкой; виды стилизованной ходьбы под музыку; комплексы корригирующих упражнений на контроль ощущений (в постановке головы, плеч, позвоночного столба), на контроль осанки в движении, положений тела и его звеньев стоя, сидя, лёжа; комплексы упражнений для укрепления мышечного корсета.

Развитие силовых способностей: динамические упражнения без отягощений (преодоление веса собственного тела); отжимания от повышенной опоры (гимнастическая скамейка).

*На материале лёгкой атлетики*

Развитие координации: пробегание коротких отрезков из разных исходных положений; прыжки через скакалку на месте.

Развитие быстроты: повторное выполнение беговых упражнений с максимальной скоростью с высокого старта, из разных исходных положений; броски в стенку и ловля теннисного мяча.

Развитие выносливости: равномерный бег в режиме умеренной интенсивности, чередующийся с ходьбой, с бегом в режиме большой интенсивности, с ускорениями.

Развитие силовых способностей: повторное преодоление препятствий (15—20 см); передача набивного мяча (1 кг) по кругу, из разных исходных положений; прыжки в высоту на месте с касанием рукой подвешенных ориентиров; прыжки с продвижением вперёд (правым и левым боком)

*На материале лыжных гонок*

Развитие координации: перенос тяжести тела с лыжи на лыжу (на месте); ходьба на лыжах.

Развитие выносливости: передвижение на лыжах в режиме умеренной интенсивности.

*Коррекционно-развивающие упражнения*

Основные положения и движения головы, конечностей и туловища, выполняемые на месте: сочетание движений туловища, ног с одноименными движениями рук; комплексы упражнений без предметов на месте и с предметами (г/ палка, малый мяч, средний мяч, г/мяч, набивной мяч, средний обруч, большой обруч).

Упражнения на дыхание: правильное дыхание в различных И.П. сидя, стоя, лежа; глубокое дыхание при выполнении упражнений без предметов; дыхание по подражанию ("понюхать цветок", "подуть на кашу", «согреть руки», «сдуть пушинки»), дыхание во время ходьбы с произношением звуков на выдохе, выполнение вдоха и выдоха через нос.

Упражнения на коррекцию и формирование правильной осанки: упражнения в движении имитирующие ходьбу, бег животных и движения работающего человека («ходьба как лисичка», «как медведь», похлопывание крыльями как петушок», покачивание головой как лошадка», «вкручивание лампочки», «забивание гвоздя», «срывание яблок», «скатай снежный ком», «полоскание белья»); ходьба с мешочком на голове; поднятие на носки и опускание на пятки с мешочком на голове; упражнения на укрепление мышц спины и брюшного пресса путем прогиба назад: «Змея», «Колечко», «Лодочка»; упражнения для укрепления мышц спины путем складывания: «Птица», «Книжка» «Кошечка»; упражнения для укрепления позвоночника путем поворота туловища и наклона его в стороны: «Ежик», «Звезда», «Месяц»; упражнения на укрепление мышц тазового пояса, бедер, ног: «Лягушка».

Упражнения на коррекцию и профилактику плоскостопия: сидя («катор», «серп», «окно», «маляр», «мельница», «кораблик», «ходьба», «лошадка», «медвежонок»); сидя: вращение стопами поочередно и одновременно вправо и влево.

Упражнения на развитие общей и мелкой моторики: с сенсорными набивными мячами разного диаметра (прокатывание, перекатывание партнеру); со средними мячами (перекатывание партнеру сидя, подбрасывание мяча над собой и ловля, броски мяча в стену); с малыми мячами (перекладывания из руки в руку, подбрасывание двумя, удары мяча в стену в квадраты и ловля с отскоком от пола двумя;

Упражнения на развитие точности и координации движений: построение в шеренгу и в колонну с изменением места построения; ходьба между различными ориентирами.

*Упражнения на развитие двигательных умений и навыков*

Построения и перестроения: выполнение команд «Становись!», «Равняйся!», «Смирно!», «Вольно!», «Шагом марш!», «Класс стой!» с помощью; размыкание в шеренге на вытянутые руки.

Ходьба и бег: ходьба на пятках, на носках; ходьба в различном темпе: медленно, быстро; бег в чередовании с ходьбой; ходьба и бег в медленном темпе с сохранением дистанции; бег в колонне по одному в равномерном темпе; челночный бег 3 X 10 метров; высокий старт; бег на 30 метров с высокого старта на скорость.

Прыжки: прыжки на двух (одной) ноге на месте с поворотами на 180°; прыжки на одной ноге с продвижением вперед; прыжки в длину с места толчком двух ног.

Броски, ловля, метание мяча и передача предметов: метание малого мяча правой (левой) рукой на дальность способом «из-за головы через плечо»; метание малого мяча в горизонтальную цель (мишени на г/стенке); метание малого мяча в вертикальную цель; подбрасывание волейбольного мяча перед собой и ловля его; высокое подбрасывание большого мяча и ловля его после отскока от пола; броски большого мяча друг другу в парах двумя руками снизу; передача и переноска предметов на расстояние до 20 метров (набивных мячей -1 кг, г/палок, больших мячей и т.д.).

Равновесие: ходьба по г/скамейке с предметом (флажок, г/мяч, г/палка); ходьба по г/скамейке с различными положениями рук; «Петушок», «Ласточка» на полу.

Лазание, перелезание, подлезание: ползание на четвереньках по наклонной г/скамейке с переходом на г/стенку; лазание по г/стенке одновременным способом, не пропуская реек, с поддержкой; передвижение по г/стенки в сторону; подлезание и перелезание под препятствия разной высоты (мягкие модули, г/скамейка, обручи, г/скакалка, стойки и т.д.); подлезание под препятствием с предметом в руках.

### **3 класс**

#### **Знания о физической культуре**

Физическая культура. Правила предупреждения травматизма во время занятий физическими упражнениями: организация мест занятий, подбор одежды, обуви.

#### **Способы физкультурной деятельности**

Самостоятельные занятия. Выполнение комплексов упражнений для формирования правильной осанки и развития мышц туловища; проведение оздоровительных занятий в режиме дня (утренняя зарядка, физкультминутки).

#### **Спортивно оздоровительная деятельность**

##### **Гимнастика**

Организуемые команды и приёмы. Простейшие виды построений. Строевые действия в шеренге и колонне; выполнение простейших строевых команд с одновременным показом учителя.

Упражнения без предметов (для различных групп мышц) и с предметами (гимнастические палки, флажки, обручи, малые и большие мячи).

Гимнастические упражнения прикладного характера. Ходьба, бег, метания. Прыжки со скакалкой. Передвижение по гимнастической стенке. Преодоление полосы препятствий с элементами лазания и перелезания

##### **Лёгкая атлетика**

Ходьба: по кругу парами; в умеренном темпе в колонне по одному в обход зала за учителем. Ходьба с сохранением правильной осанки. Ходьба в чередовании с бегом. Беговые упражнения: из разных исходных положений; высокий старт с последующим ускорением.

Прыжковые упражнения: на одной ноге и двух ногах на месте и с продвижением; в длину; прыгивание и запрыгивание.

Броски: мяча на дальность разными способами.

Метание: малого мяча в вертикальную и горизонтальную цель и на дальность.

##### **Лыжная подготовка**

Передвижение на лыжах; повороты. Спуски со склона.

##### **Подвижные игры**

На материале гимнастики: игровые задания с использованием строевых упражнений, упражнений на внимание, силу, ловкость и координацию.

На материале лёгкой атлетики: прыжки, бег, метания и броски; упражнения на координацию, выносливость и быстроту.

На материале лыжной подготовки: эстафеты в передвижении на лыжах, упражнения на выносливость и координацию.

Коррекционно-развивающие игры: «Порядок и беспорядок», «Узнай, где звонили», «Собери урожай».

Игры с бегом и прыжками: «Сорви шишку», «У медведя во бору», «Подбеги к своему предмету», «Кот и мыши», «Пятнашки»; «Прыжки по кочкам».

Игры с мячом: «Метание мячей и мешочков»; «Кого назвали – тот и ловит», «Мяч по кругу».

### **Адаптивная физическая реабилитация**

#### *Общеразвивающие упражнения*

##### *На материале гимнастики*

Развитие гибкости: широкие стойки на ногах; ходьба широким шагом, выпадами, в приседе, наклоны; выпады и полупагаты на месте; «выкруты» с гимнастической палкой, скакалкой.

Развитие координации: преодоление простых препятствий; ходьба по гимнастической скамейке, воспроизведение заданной игровой позы; игры на переключение внимания, на расслабление мышц рук, ног, туловища (в положениях стоя и лёжа, сидя); перебрасывание малого мяча из одной руки в другую; упражнения на переключение внимания; упражнения на расслабление отдельных мышечных групп, передвижение шагом, бегом, в разных направлениях по сигналу.

Формирование осанки: ходьба на носках, с предметами на голове, с заданной осанкой; виды стилизованной ходьбы под музыку; комплексы корригирующих упражнений на контроль ощущений (в постановке головы, плеч, позвоночного столба), на контроль осанки в движении, положений тела и его звеньев стоя, сидя, лёжа; комплексы упражнений для укрепления мышечного корсета.

Развитие силовых способностей: динамические упражнения без отягощений (преодоление веса собственного тела); отжимания от повышенной опоры (гимнастическая скамейка).

##### *На материале лёгкой атлетики*

Развитие координации: пробегание коротких отрезков из разных исходных положений; прыжки через скакалку на месте.

Развитие быстроты: повторное выполнение беговых упражнений с максимальной скоростью с высокого старта, из разных исходных положений; броски в стенку и ловля теннисного мяча.

Развитие выносливости: равномерный бег в режиме умеренной интенсивности, чередующийся с ходьбой, с бегом в режиме большой интенсивности, с ускорениями.

Развитие силовых способностей: повторное преодоление препятствий (15—20 см); передача набивного мяча (1 кг) по кругу, из разных исходных положений; прыжки в высоту на месте с касанием рукой подвешенных ориентиров; прыжки с продвижением вперёд (правым и левым боком)

##### *На материале лыжных гонок*

Развитие координации: перенос тяжести тела с лыжи на лыжу (на месте); ходьба на лыжах.

Развитие выносливости: передвижение на лыжах в режиме умеренной интенсивности.

#### *Коррекционно-развивающие упражнения*

Основные положения и движения головы, конечностей и туловища, выполняемые на месте: сочетание движений туловища, ног с одноименными движениями рук; комплексы

упражнений без предметов на месте и с предметами (г/ палка, малый мяч, средний мяч, г/мяч, набивной мяч, средний обруч, большой обруч).

Упражнения на дыхание: правильное дыхание в различных И.П. сидя, стоя, лежа; глубокое дыхание при выполнении упражнений без предметов; дыхание по подражанию ("понюхать цветок", "подуть на кашу", «согреть руки», «сдуть пушинки»), дыхание во время ходьбы с произношением звуков на выдохе, выполнение вдоха и выдоха через нос.

Упражнения на коррекцию и формирование правильной осанки: упражнения в движении имитирующие ходьбу, бег животных и движения работающего человека («ходьба как лисичка», «как медведь», похлопывание крыльями как петушок», покачивание головой как лошадка», «вкручивание лампочки», «забивание гвоздя», «срывание яблок», «скатай снежный ком», «полоскание белья»); ходьба с мешочком на голове; поднятие на носки и опускание на пятки с мешочком на голове; упражнения на укрепление мышц спины и брюшного пресса путем прогиба назад: «Змея», «Колечко», «Лодочка»; упражнения для укрепления мышц спины путем складывания: «Птица», «Книжка» «Кошечка»; упражнения для укрепления позвоночника путем поворота туловища и наклона его в стороны: «Ежик», «Звезда», «Месяц»; упражнения на укрепление мышц тазового пояса, бедер, ног: «Лягушка».

Упражнения на коррекцию и профилактику плоскостопия: сидя («каток», «серп», «окно», «маляр», «мельница», «кораблик», «ходьба», «лошадка», «медвежонок»); сидя: вращение стопами поочередно и одновременно вправо и влево.

Упражнения на развитие общей и мелкой моторики: с сенсорными набивными мячами разного диаметра (прокатывание, перекатывание партнеру); со средними мячами (перекатывание партнеру сидя, подбрасывание мяча над собой и ловля, броски мяча в стену); с малыми мячами (перекладывания из руки в руку, подбрасывание двумя, удары мяча в стену в квадраты и ловля с отскоком от пола двумя;

Упражнения на развитие точности и координации движений: построение в шеренгу и в колонну с изменением места построения; ходьба между различными ориентирами.

*Упражнения на развитие двигательных умений и навыков*

Построения и перестроения: выполнение команд «Становись!», «Равняйся!», «Смирно!», «Вольно!», «Шагом марш!», «Класс стой!» с помощью; размыкание в шеренге на вытянутые руки.

Ходьба и бег: ходьба на пятках, на носках; ходьба в различном темпе: медленно, быстро; бег в чередовании с ходьбой; ходьба и бег в медленном темпе с сохранением дистанции; бег в колонне по одному в равномерном темпе; челночный бег 3 X 10 метров; высокий старт; бег на 30 метров с высокого старта на скорость.

Прыжки: прыжки на двух (одной) ноге на месте с поворотами на 180°; прыжки на одной ноге с продвижением вперед; прыжки в длину с места толчком двух ног.

Броски, ловля, метание мяча и передача предметов: метание малого мяча правой (левой) рукой на дальность способом «из-за головы через плечо»; метание малого мяча в горизонтальную цель (мишени на г/стенке); метание малого мяча в вертикальную цель; подбрасывание волейбольного мяча перед собой и ловля его; высокое подбрасывание большого мяча и ловля его после отскока от пола; броски большого мяча друг другу в парах двумя руками снизу; передача и переноска предметов на расстояние до 20 метров (набивных мячей -1 кг, г/палок, больших мячей и т.д.).

Равновесие: ходьба по г/скамейке с предметом (флажок, г/мяч, г/палка); ходьба по г/скамейке с различными положениями рук; «Петушок», «Ласточка» на полу.

Лазание, перелезание, подлезание: ползание на четвереньках по наклонной г/скамейке с переходом на г/стенку; лазание по г/стенке одновременным способом, не пропуская реек, с поддержкой; передвижение по г/стенки в сторону; подлезание и перелезание под препятствия разной высоты (мягкие модули, г/скамейка, обручи, г/скакалка, стойки и т.д.); подлезание под препятствием с предметом в руках.



## 4 класс

### Знания о физической культуре

Физическая культура. Правила предупреждения травматизма во время занятий физическими упражнениями: организация мест занятий, подбор одежды, обуви. Правила личной гигиены. Физические упражнения, их влияние на физическое развитие и развитие физических качеств

### Способы физкультурной деятельности

Самостоятельные занятия. Выполнение комплексов упражнений для формирования правильной осанки и развития мышц туловища, развития основных физических качеств; проведение оздоровительных занятий в режиме дня (утренняя зарядка, физкультминутки). Самостоятельные игры и развлечения. Соблюдение правил игр.

### Спортивно оздоровительная деятельность

#### Гимнастика

Организуемые команды и приёмы. Простейшие виды построений. Строевые действия в шеренге и колонне; выполнение простейших строевых команд с одновременным показом учителя.

Упражнения без предметов (для различных групп мышц) и с предметами (гимнастические палки, флажки, обручи, малые и большие мячи).

Гимнастические упражнения прикладного характера. Ходьба, бег, метания. Прыжки со скакалкой. Передвижение по гимнастической стенке. Преодоление полосы препятствий с элементами лазанья и перелезания, переползания, передвижение по наклонной гимнастической скамейке.

Упражнения в поднимании и переноске грузов: подход к предмету с нужной стороны, правильный захват его для переноски, умение нести, точно и мягко опускать предмет (предметы: мячи, гимнастические палки, обручи, скамейки, маты и т.д.).

#### Лёгкая атлетика

Ходьба: парами, по кругу парами; в умеренном темпе в колонне по одному в обход зала за учителем. Ходьба с сохранением правильной осанки. Ходьба в чередовании с бегом. Беговые упражнения: с высоким подниманием бедра, с изменением направления движения, из разных исходных положений; челночный бег; высокий старт с последующим ускорением.

Прыжковые упражнения: на одной ноге и двух ногах на месте и с продвижением; в длину и высоту; спрыгивание и запрыгивание.

Броски: большого мяча (1 кг) на дальность разными способами.

Метание: малого мяча в вертикальную и горизонтальную цель и на дальность.

#### Лыжная подготовка

Передвижение на лыжах; повороты; спуски; подъёмы.

#### Подвижные игры

На материале гимнастики: игровые задания с использованием строевых упражнений, упражнений на внимание, силу, ловкость и координацию.

На материале лёгкой атлетики: прыжки, бег, метания и броски; упражнения на координацию, выносливость и быстроту.

На материале лыжной подготовки: эстафеты в передвижении на лыжах, упражнения на выносливость и координацию.

Подвижные игры разных народов.

Коррекционно-развивающие игры: «Порядок и беспорядок», «Узнай, где звонили», «Собери урожай».

Игры с бегом и прыжками: «Сорви шишку», «У медведя во бору», «Подбеги к своему предмету», «День и ночь», «Кот и мыши», «Пятнашки»; «Прыжки по кочкам».

Игры с мячом: «Метание мячей и мешочков»; «Кого назвали – тот и ловит», «Мяч по кругу», «Не урони мяч».

## Адаптивная физическая реабилитация

### *Общеразвивающие упражнения*

#### *На материале гимнастики*

Развитие гибкости: широкие стойки на ногах; ходьба широким шагом, выпадами, в приседе, с махом ногой; наклоны; выпады и полушагаты на месте; «выкруты» с гимнастической палкой, скакалкой; махи правой и левой ногой, стоя у гимнастической стенки и при передвижениях; индивидуальные комплексы по развитию гибкости.

Развитие координации: преодоление простых препятствий; ходьба по гимнастической скамейке, низкому гимнастическому бревну; воспроизведение заданной игровой позы; игры на переключение внимания, на расслабление мышц рук, ног, туловища (в положениях стоя и лёжа, сидя); перебрасывание малого мяча из одной руки в другую; упражнения на переключение внимания; упражнения на расслабление отдельных мышечных групп, передвижение шагом, бегом, прыжками в разных направлениях по намеченным ориентирам и по сигналу.

Формирование осанки: ходьба на носках, с предметами на голове, с заданной осанкой; виды стилизованной ходьбы под музыку; комплексы корригирующих упражнений на контроль ощущений (в постановке головы, плеч, позвоночного столба), на контроль осанки в движении, положений тела и его звеньев стоя, сидя, лёжа; комплексы упражнений для укрепления мышечного корсета.

Развитие силовых способностей: динамические упражнения без отягощений (преодоление веса собственного тела), с отягощениями (набивные мячи 1 кг, гантели или мешочки с песком до 100 г, гимнастические палки и булавы), преодоление сопротивления партнера (парные упражнения); отжимания от повышенной опоры (гимнастическая скамейка).

#### *На материале лёгкой атлетики*

Развитие координации: бег с изменяющимся направлением по ограниченной опоре; пробегание коротких отрезков из разных исходных положений; прыжки через скакалку на месте на одной ноге и двух ногах поочередно.

Развитие быстроты: повторное выполнение беговых упражнений с максимальной скоростью с высокого старта, из разных исходных положений; челночный бег; броски в стенку и ловля теннисного мяча, стоя у стены, из разных исходных положений, с поворотами.

Развитие выносливости: равномерный бег в режиме умеренной интенсивности, чередующийся с ходьбой, с бегом в режиме большой интенсивности, с ускорениями; повторный бег с максимальной скоростью на дистанцию 30 м (с сохраняющимся или изменяющимся интервалом отдыха); бег на дистанцию до 400 м.

Развитие силовых способностей: повторное выполнение многоскоков; повторное преодоление препятствий (15—20 см); передача набивного мяча (1 кг) по кругу, из разных исходных положений; метание набивных мячей (1—2 кг) одной рукой и двумя руками из разных исходных положений и различными способами (сверху, сбоку, снизу, от груди); повторное выполнение беговых нагрузок в горку; прыжки в высоту на месте с касанием рукой подвешенных ориентиров; прыжки с продвижением вперёд (правым и левым боком), с доставанием ориентиров, расположенных на разной высоте; прыжки по разметкам в полуприседе и приседе.

#### *На материале лыжных гонок*

Развитие координации: перенос тяжести тела с лыжи на лыжу (на месте); комплексы общеразвивающих упражнений с изменением поз тела, стоя на лыжах; скольжение на правой (левой) ноге после двух- трёх шагов.

Развитие выносливости: передвижение на лыжах в режиме умеренной интенсивности.

#### *Коррекционно-развивающие упражнения*

Основные положения и движения головы, конечностей и туловища, выполняемые на месте: сочетание движений туловища, ног с одноименными движениями рук; комплексы

упражнений без предметов на месте и с предметами (г/ палка, малый мяч, средний мяч, г/мяч, набивной мяч, средний обруч, большой обруч).

*Упражнения на дыхание:* правильное дыхание вразличных И.П. сидя, стоя, лежа; глубокое дыхание при выполнении упражнений без предметов; дыхание по подражанию ("понюхать цветок", "подуть на кашу", «согреть руки», «сдуть пушинки»), дыхание во время ходьбы с произношением звуков на выдохе, выполнение вдоха и выдоха через нос.

*Упражнения на коррекцию и формирование правильной осанки:* упражнения у гимнастической стенки (различные движения рук, ног, скольжение спиной и затылком по гимнастической стенке, приседы); сохранение правильной осанки при выполнении различных движений руками; упражнения в движении имитирующие ходьбу, бег животных и движения работающего человека («ходьба как лисичка», «как медведь», похлопывание крыльями как петушок», покачивание головой как лошадка», «вкручивание лампочки», «забивание гвоздя», «срывание яблок», «скатай снежный ком», «полоскание белья»); ходьба с мешочком на голове; поднимание на носки и опускание на пятки с мешочком на голове; упражнения на укрепление мышц спины и брюшного пресса путем прогиба назад: «Змея», «Колечко», «Лодочка»; упражнения для укрепления мышц спины путем складывания: «Птица», «Книжка» «Кошечка»; упражнения для укрепления позвоночника путем поворота туловища и наклона его в стороны: «Ежик», «Звезда», «Месяц»; упражнения на укрепление мышц тазового пояса, бедер, ног: «Лягушка», «Бабочка», «Ножницы».

*Упражнения на коррекцию и профилактику плоскостопия:* сидя («каток», «серп», «окно», «малыш», «мельница», «кораблик», «ходьба», «лошадка», «медвежонок»); сидя: вращение стопами поочередно и одновременно вправо и влево, катание мяча ногами; ходьба приставными шагами и лицом вперед по канату со страховкой; ходьба на внутреннем и внешнем своде стопы.

*Упражнения на развитие общей и мелкой моторики:* с сенсорными набивными мячами разного диаметра (прокатывание, перекатывание партнеру); со средними мячами (перекатывание партнеру сидя, подбрасывание мяча над собой и ловля, броски мяча в стену); с малыми мячами (перекладывания из руки в руку, подбрасывание двумя, удары мяча в стену в квадраты и ловля с отскоком от пола двумя; удары мяча об пол одной рукой и ловля двумя); набивными мячами –1 кг (ходьба с мячом в руках, удерживая его на груди и за головой по 30 секунд; поднимание мяча вперед, вверх, вправо, влево).

*Упражнения на развитие точности и координации движений:* построение в шеренгу и в колонну с изменением места построения; ходьба между различными ориентирами; бег по начерченным на полу ориентирам (все задания выполняются вместе с учителем); несколько поворотов подряд по показу, ходьба по двум параллельно поставленным скамейкам с помощью.

*Упражнения на развитие двигательных умений и навыков*

*Построения и перестроения:* выполнение команд «Становись!», «Равняйся!», «Смирно!», «Вольно!», «Шагом марш!», «Класс стой!» с помощью; размыкание в шеренге и в колонне; размыкание в шеренге на вытянутые руки; повороты направо, налево с указанием направления; повороты на месте кругом с показом направления.

*Ходьба и бег:* ходьба на пятках, на носках; ходьба в различном темпе: медленно, быстро; бег в чередовании с ходьбой; ходьба и бег в медленном темпе с сохранением дистанции; бег в колонне по одному в равномерном темпе; челночный бег 3 X 10 метров; высокий старт; бег на 30 метров с высокого старта на скорость.

*Прыжки:* прыжки на двух (одной) ноге на месте с поворотами на 180°; прыжки на одной ноге с продвижением вперед; прыжки в длину с места толчком двух ног; в длину с двух-трех шагов, толчком одной с приземлением на две через ров; прыжки боком через г/скамейку с опорой на руки; прыжки, наступая на г/скамейку.

*Броски, ловля, метание мяча и передача предметов:* метание малого мяча правой (левой) рукой на дальность способом «из-за головы через плечо»; метание малого мяча в

горизонтальную цель (мишени на г/стенке); метание малого мяча в вертикальную цель; подбрасывание волейбольного мяча перед собой и ловля его; высокое подбрасывание большого мяча и ловля его после отскока от пола; броски большого мяча друг другу в парах двумя руками снизу; броски набивного мяча весом 1 кг различными способами: двумя руками снизу и от груди, из-за головы; переноска одновременно 2-3 предметов различной формы (флажки, кегли, палки, мячи и т.д.); передача и переноска предметов на расстояние до 20 метров (набивных мячей -1 кг, г/палок, больших мячей и т.д.).

Равновесие: ходьба по г/скамейке с предметом (флажок, г/мяч, г/палка); ходьба по г/скамейке с различными положениями рук; «Петушок», «Ласточка» на полу.

Лазание, перелезание, подлезание: ползание на четвереньках по наклонной г/скамейке с переходом на г/стенку; лазание по г/стенке одновременным способом, не пропуская реек, с поддержкой; передвижение по г/стенки в сторону; подлезание и перелезание под препятствия разной высоты (мягкие модули, г/скамейка, обручи, г/скакалка, стойки и т.д.); подлезание под препятствием с предметом в руках; пролезание в модуль-тоннель; перешагивание через предметы: кубики, кегли, набивные мячи, большие мячи; вис на руках на г/стенке 1-2 секунды; полоса препятствий из 3-5 заданий в подлезании, перелезании и равновесии.

### 3. Тематическое планирование (3 часа в неделю)

№	Разделы и темы	Количество часов				
		1 кл.	1 кл. (доп.)	2 класс	3 класс	4 класс
1	Знания о физической культуре	В процессе занятий				
2	Способы физкультурной деятельности	В процессе занятий				
3	Физическое совершенствование:					
	- гимнастика с основами акробатики	21	21	21	21	21
	- легкая атлетика	24	24	24	24	24
	- лыжные гонки	20	20	20	24	24
	- подвижные игры	31	31	31	27	27
	-адаптивная физическая реабилитация	3	3	6	6	6
	<b>Итого</b>	99	99	102	102	102

### 4. Планируемые результаты освоения учебного предмета

#### Личностные, метапредметные и предметные результаты освоения учебного предмета

В общей системе коррекционно-развивающей работы предмет «Физическая культура» позволяет наиболее достоверно проконтролировать наличие позитивных изменений по ниже перечисленным параметрам.

**Личностные результаты** освоения РП для **1 класса** по учебному предмету «Физическая культура» могут проявляться в:

- положительном отношении к урокам физкультуры;
- интересе к новому учебному материалу;
- овладении практическими бытовыми навыками, используемыми в повседневной жизни (ловля, метание предмета; ползание, подтягивание руками и др.);
- развитии навыков сотрудничества со взрослыми.

**Метапредметные результаты** освоения РП для 1 класса по учебному предмету «Физическая культура» включают осваиваемые обучающимися универсальные учебные действия (регулятивные и коммуникативные), обеспечивающие овладение ключевыми компетенциями (составляющими основу умения учиться).

**Сформированные регулятивные универсальные учебные действия проявляются возможностью:**

- понимать смысл инструкций;
- различать способы и результат действия;
- принимать активное участие в коллективных играх;
- адекватно воспринимать оценку своих успехов учителем, товарищами;

**Сформированные коммуникативные универсальные учебные действия проявляются возможностью:**

- принимать участие в работе парами и группами;
- адекватно использовать речевые средства для решения поставленных задач на уроках физкультуры;
- активно проявлять себя в командных играх.

Учебный предмет «Физическая культура» имеет очень большое значение для формирования сферы жизненной компетенции, мониторинг становления которой оценивается по ниже перечисленным направлениям.

**Развитие адекватных представлений о собственных возможностях проявляется в умениях** организовать себя на рабочем месте (переодеться в соответствующую одежду, занять свое место в строю);

**Овладение навыками коммуникации и принятыми ритуалами социального взаимодействия проявляется** в умении слушать внимательно и адекватно реагировать на обращенную речь.

**Способность к осмыслению и дифференциации картины мира, ее пространственно- временной организации проявляется** в умении ориентироваться в пространстве учебного помещения.

**Способность к осмыслению социального окружения, своего места в нем, принятие соответствующих возрасту ценностей и социальных ролей проявляется** в умении находить компромисс в спорных вопросах.

**Личностные результаты** освоения РП для 1 дополнительного класса по учебному предмету «Физическая культура» могут проявляться в:

- положительном отношении к урокам физкультуры, к школе, ориентации на содержательные моменты школьной действительности и принятии образа «хорошего ученика», что в совокупности формирует позицию школьника;
- интересе к новому учебному материалу;
- ориентации на понимание причины успеха в учебной деятельности;
- навыках оценки и самооценки результатов учебной деятельности на основе критерия ее успешности;
- овладении практическими бытовыми навыками, используемыми в повседневной жизни (ловля, метание предмета; ползание, подтягивание руками и др.);
- развитии навыков сотрудничества со взрослыми.

**Метапредметные результаты** освоения РП для 1 дополнительного класса по учебному предмету «Физическая культура» включают осваиваемые обучающимися универсальные учебные действия (регулятивные и коммуникативные), обеспечивающие овладение ключевыми компетенциями (составляющими основу умения учиться).

**Сформированные регулятивные универсальные учебные действия проявляются возможностью:**

- понимать смысл инструкций;

- планировать свои действия в соответствии с поставленной задачей и условием ее реализации;
- различать способы и результат действия;
- принимать активное участие в коллективных играх;
- адекватно воспринимать оценку своих успехов учителем, товарищами;
- вносить необходимые коррективы в действия на основе их оценки и учета характера сделанных ошибок.

**Сформированные коммуникативные универсальные учебные действия проявляются возможностью:**

- принимать участие в работе парами и группами;
- адекватно использовать речевые средства для решения поставленных задач на уроках физкультуры;
- активно проявлять себя в командных играх, понимая важность своих действий для конечного результата.

Учебный предмет «Физическая культура» имеет очень большое значение для формирования сферы жизненной компетенции, мониторинг становления которой оценивается по ниже перечисленным направлениям.

**Развитие адекватных представлений о собственных возможностях проявляется в умениях:**

- организовать себя на рабочем месте (переодеться в соответствующую одежду, занять свое место в строю);
- задать вопрос учителю при непонимании задания;
- сопоставлять результат с заданным образцом, видеть свои ошибки.

**Овладение навыками коммуникации и принятыми ритуалами социального взаимодействия проявляется в умении слушать внимательно и адекватно реагировать на обращенную речь.**

**Способность к осмыслению и дифференциации картины мира, ее пространственно-временной организации проявляется:**

- в формировании внутреннего чувства времени (1 мин, 5 мин и т.д.) и ориентировке в схеме собственного тела;
- в умении ориентироваться в пространстве учебного помещения.

**Способность к осмыслению социального окружения, своего места в нем, принятие соответствующих возрасту ценностей и социальных ролей проявляется в умении находить компромисс в спорных вопросах.**

**Личностные результаты** освоения РП для 2 класса по учебному предмету «Физическая культура» могут проявляться в:

- положительном отношении к урокам физкультуры, к школе, ориентации на содержательные моменты школьной действительности и принятии образа «хорошего ученика», что в совокупности формирует позицию школьника;
- интересе к новому учебному материалу;
- ориентации на понимание причины успеха в учебной деятельности;
- навыках оценки и самооценки результатов учебной деятельности на основе критерия ее успешности;
- овладении практическими бытовыми навыками, используемыми в повседневной жизни (ловля, метание предмета; ползание, подтягивание руками и др.);
- развитии навыков сотрудничества со взрослыми.

**Метапредметные результаты** освоения РП для 2 класса по учебному предмету «Физическая культура» включают осваиваемые обучающимися универсальные учебные действия (регулятивные и коммуникативные), обеспечивающие овладение ключевыми компетенциями (составляющими основу умения учиться).

**Сформированные регулятивные универсальные учебные действия проявляются возможностью:**

- понимать смысл инструкций;
- планировать свои действия в соответствии с поставленной задачей и условием ее реализации;
- различать способы и результат действия;
- принимать активное участие в коллективных играх;
- адекватно воспринимать оценку своих успехов учителем, товарищами;
- вносить необходимые коррективы в действия на основе их оценки и учета характера сделанных ошибок.

**Сформированные коммуникативные универсальные учебные действия проявляются возможностью:**

- принимать участие в работе парами и группами;
- адекватно использовать речевые средства для решения поставленных задач на уроках физкультуры;
- активно проявлять себя в командных играх, понимая важность своих действий для конечного результата.

Учебный предмет «Физическая культура» имеет очень большое значение для формирования сферы жизненной компетенции, мониторинг становления которой оценивается по ниже перечисленным направлениям.

**Развитие адекватных представлений о собственных возможностях проявляется в умениях:**

- организовать себя на рабочем месте (переодеться в соответствующую одежду, занять свое место в строю);
- задать вопрос учителю при непонимании задания;
- сопоставлять результат с заданным образцом, видеть свои ошибки.

**Овладение навыками коммуникации и принятыми ритуалами социального взаимодействия проявляется в умении слушать внимательно и адекватно реагировать на обращенную речь.**

**Способность к осмыслению и дифференциации картины мира, ее пространственно- временной организации проявляется:**

- в формировании внутреннего чувства времени (1 мин, 5 мин и т.д.) и ориентировке в схеме собственного тела;
- в умении ориентироваться в пространстве учебного помещения.

**Способность к осмыслению социального окружения, своего места в нем, принятие соответствующих возрасту ценностей и социальных ролей проявляется в умении находить компромисс в спорных вопросах.**

**Личностные результаты освоения РП для 3 класса по учебному предмету «Физическая культура» могут проявляться в:**

- положительном отношении к урокам физкультуры, к школе;
- ориентации на понимание причины успеха в учебной деятельности;
- овладении практическими бытовыми навыками, используемыми в повседневной жизни (ловля, метание предмета; ползание, подтягивание руками и др);

**Метапредметные результаты освоения ПРП для 3 класса по учебному предмету «Физическая культура» включают осваиваемые обучающимися универсальные учебные действия (познавательные, регулятивные и коммуникативные), обеспечивающие овладение ключевыми компетенциями (составляющими основу умения учиться).**

С учетом индивидуальных возможностей и особых образовательных потребностей обучающихся с ЗПР **метапредметные результаты** могут быть обозначены следующим образом.

**Сформированные познавательные универсальные учебные действия проявляются возможностью:**

- планировать и контролировать учебные действия;
- проводить сравнения по нескольким основаниям, в т.ч. самостоятельно выделенным, строить выводы на основе сравнения;

**Сформированные регулятивные универсальные учебные действия проявляются возможностью:**

- планировать свои действия в соответствии с поставленной задачей и условием ее реализации;
- принимать активное участие в групповой и коллективной работе;
- адекватно воспринимать оценку учителей, товарищей, других людей.

**Сформированные коммуникативные универсальные учебные действия проявляются возможностью:**

- принимать участие в работе парами и группами;
- активно проявлять себя в командных играх, понимая важность своих действий для конечного результата.

Учебный предмет «Физическая культура» имеет очень большое значение для формирования сферы жизненной компетенции, мониторинг становления которой оценивается по перечисленным ниже направлениям.

**Развитие адекватных представлений о собственных возможностях проявляется в умениях:**

- организовать себя на рабочем месте (переодеться в соответствующую одежду, занять свое место в строю);
- задать вопрос учителю при непонимании задания;

**Овладение навыками коммуникации и принятыми ритуалами социального взаимодействия проявляется в умении слушать внимательно и адекватно реагировать на обращенную речь.**

**Способность к осмыслению и дифференциации картины мира, ее пространственно-временной организации проявляется:**

- в умении ориентироваться в пространстве учебного помещения.

**Способность к осмыслению социального окружения, своего места в нем, принятие соответствующих возрасту ценностей и социальных ролей проявляется в умении находить компромисс в спорных вопросах.**

**Личностные результаты освоения РП для 4 класса по учебному предмету «Физическая культура» могут проявляться в:**

- интересе к новому учебному материалу;
- навыках оценки и самооценки результатов учебной деятельности на основе критерия ее успешности;
- развитии навыков сотрудничества со взрослыми и сверстниками.

**Метапредметные результаты освоения РП для 4 класса по учебному предмету «Физическая культура» включают осваиваемые обучающимися универсальные учебные действия (познавательные, регулятивные и коммуникативные), обеспечивающие овладение ключевыми компетенциями (составляющими основу умения учиться).**

С учетом индивидуальных возможностей и особых образовательных потребностей обучающихся с ЗПР **метапредметные результаты** могут быть обозначены следующим образом.

**Сформированные познавательные универсальные учебные действия проявляются возможностью:**

- строить сообщения в устной форме;
- проводить сравнения по нескольким основаниям, в т.ч. самостоятельно выделенным, строить выводы на основе сравнения;

**Сформированные регулятивные универсальные учебные действия проявляются возможностью:**

- понимать смысл различных учебных задач, вносить в них свои коррективы;



- различать способы и результат действия;
- принимать активное участие в групповой и коллективной работе;

**Сформированные коммуникативные универсальные учебные действия проявляются возможностью:**

- принимать участие в работе парами и группами;
- адекватно использовать речевые средства для решения поставленных задач на уроках физкультуры;
- активно проявлять себя в командных играх, понимая важность своих действий для конечного результата.

Учебный предмет «Физическая культура» имеет очень большое значение для формирования сферы жизненной компетенции, мониторинг становления которой оценивается по перечисленным ниже направлениям.

**Развитие адекватных представлений о собственных возможностях проявляется в умениях:**

- организовать себя на рабочем месте (переодеться в соответствующую одежду, занять свое место в строю);
- задать вопрос учителю при непонимании задания;
- сопоставлять результат с заданным образцом, видеть свои ошибки.

**Овладение навыками коммуникации и принятыми ритуалами социального взаимодействия проявляется** в умении слушать внимательно и адекватно реагировать на обращенную речь.

**Способность к осмыслению и дифференциации картины мира, ее пространственно-временной организации проявляется:**

- в формировании внутреннего чувства времени (1 мин, 5 мин и т.д.) и ориентировке в схеме собственного тела;
- в умении ориентироваться в пространстве учебного помещения.

**Способность к осмыслению социального окружения, своего места в нем, принятие соответствующих возрасту ценностей и социальных ролей проявляется** в умении находить компромисс в спорных вопросах.

**Предметные результаты** в целом оцениваются в конце начального образования:

- 1) формирование первоначальных представлений о значении физической культуры для укрепления здоровья человека, физического развития, повышения работоспособности;
- 2) овладение умениями организовывать здоровьесберегающую жизнедеятельность (режим дня, утренняя зарядка, оздоровительные мероприятия, подвижные игры и т. д.);
- 3) формирование умения следить за своим физическим состоянием, величиной физических нагрузок.