




Структурное подразделение: детский сад Большелипяговской средней школы

«Согласовано»  
Руководитель  
методического  
объединения учителей  
гуманитарного цикла  
  
Марченко О.В.  
Протокол №6 от  
«22» июня 2022г

«Согласовано»  
Заместитель директора  
муниципального  
общеобразовательного  
учреждения «Большели-  
пяговская средняя  
общеобразовательная  
школа»  
  
Выскребенцева О.В.  
«22» июня 2022г

«Утверждаю»  
Директор  
муниципального  
общеобразовательного  
учреждения «Большели-  
пяговская средняя  
общеобразовательная  
школа»  
  
Наволокина В.Ю.  
Приказ №46/1 от  
«21» августа 2022г

**РАБОЧАЯ ПРОГРАММА  
СТАРШЕЙ ПОДГРУППЫ  
на 2022-2023 учебный год**

Воспитатель Чичов Е.И.

Высшая категория

## Содержание

- 1.1. Пояснительная записка.
- 1.2. Цели и задачи реализации программы.
- 1.3. Возрастные особенности детей группы от 5 до 6 лет.
2. Содержательный раздел программы
  - 2.1. Игра как особое пространство развития.
  - 2.2. Образовательная область «Социально- коммуникативное развитие».
  - 2.3. Образовательная область «Познавательное развитие».
  - 2.4. Образовательная область «Речевое развитие
  - 2.5. Образовательная область «Художественно-эстетическое развитие».
  - 2.6. Образовательная область «Физическая культура»
3. Организационный раздел:
  - 3.1. Режим дня
  - 3.2. Учебный план.
  - 3.3. Схема распределения непосредственно образовательной деятельности.
  - 3.4. Схема совместной образовательной деятельности и культурных практик в режимных моментах.
  - 3.5. Схема самостоятельной деятельности детей в режимных моментах.
  - 3.6. Модель двигательного режима.
  - 3.7. Циклограмма деятельности с детьми
4. Перспективно-тематическое планирование.
5. Перспективный план взаимодействия с родителями.
6. Особенности организации развивающей предметно-пространственной среды.
  - 6.1. Модель развивающей предметно-пространственной среды.
7. Методическое обеспечение образовательной области.

## 1. ПОЯСНИТЕЛЬНАЯ ЗАПИСКА

### 1.1 Общая характеристика программы

Настоящая рабочая программа разработана с учетом Примерной основной образовательной программы дошкольного образования (одобренной решением федерального учебно-методического объединения по общему образованию от 20.05.2015 г. № 2/15) и на основе следующих нормативных документов:

- Федеральный закон «Об образовании в РФ» от 29 декабря 2012 г. № 273-ФЗ
- Приказ Министерства образования и науки РФ от 17 октября 2013 г. № 1155 «Об утверждении федерального государственного образовательного стандарта дошкольного образования» (Зарегистрировано в Минюсте РФ 14 ноября 2013 г. № 30384)
- Постановление Главного государственного санитарного врача Российской Федерации от 15 мая 2013 г. № 26 г. Москва от «Об утверждении СанПиН 2.4.1.3049-13 «Санитарно-эпидемиологические требования к устройству, содержанию и организации режима работы дошкольных образовательных организаций» (Зарегистрировано в Минюсте России 29 мая 2013 г. № 28564)
- Постановление Правительства Российской Федерации от 5 августа 2013 г. № 662 «Об осуществлении мониторинга системы образования»
- Приказ Министерства образования и науки РФ от 30 августа 2013 г. № 1014 «Об утверждении Порядка организации и осуществления образовательной деятельности по основным общеобразовательным программам – образовательным программам дошкольного образования» (Зарегистрировано в Минюсте России 26.09.2013 № 30038);

- Устав МДОУ - детского сада (утвержден 26 МАЯ 2020 года приказ № 246)  
Содержание Программы соответствует основным положениям возрастной психологии и дошкольной педагогики и выстроено по принципу развивающего образования, целью которого является развитие ребенка и обеспечивает единство воспитательных, развивающих и обучающих целей и задач.

Рабочая программа определяет содержание и организацию образовательного процесса для дошкольников от 5 до 6-ти лет.

Программа направлена на формирование общей культуры, укрепление физического и психического здоровья ребенка, формирование основ безопасного поведения, двигательной и гигиенической культуры, а также обеспечивает социальную успешность детей.

При реализации рабочей программы большое значение имеет:

- забота о здоровье, эмоциональном благополучии каждого ребенка;
- создание в группе атмосферы гуманного и доброжелательного

отношения ко всем воспитанникам;

- максимальное использование разнообразных видов детской деятельности; их интеграция в целях повышения эффективности образовательного процесса;
- креативность (творческая организация) процесса воспитания и обучения;
- вариативность использования образовательного материала, позволяющая развивать творчество в соответствии с интересами и наклонностями каждого ребенка;
- уважительное отношение к результатам детского творчества;
- обеспечение развития ребенка в процессе воспитания и обучения;
- обеспечение участия семьи в жизни группы и дошкольного учреждения в целом;

Рабочая программа ориентирована на активное освоение детьми от 5 до 6-ти лет разнообразных умений (игровых, коммуникативных, художественно-изобразительных и трудовых) и соответствует принципу развивающего обучения, целью которого является развитие ребенка через осознание своих потребностей, возможностей и способностей.

Решение программных образовательных задач осуществляется в ходе режимных моментов, в рамках непосредственно образовательной деятельности, в разных формах совместной деятельности взрослых и детей, а также в самостоятельной деятельности детей.

Обучение детей строится как увлекательная проблемно-игровая деятельность. В большей степени, развивающие и образовательные ситуации, проводятся по подгруппам и имеют интегративный характер, особое место уделяется организации условий для самостоятельной деятельности детей по их выбору и интересам.

Построение педагогического процесса при реализации рабочей программы предполагает использование наглядно-практических методов и способов организации деятельности: наблюдений, элементарных опытов, экспериментирования, игровых проблемных ситуаций.

В основе Рабочей программы лежит комплексно–тематический принцип планирования с ведущей игровой деятельностью, в основу которого положена идея интеграции содержания образовательных областей, объединенных общей темой, т.к. интегрированный подход дает возможность развивать в единстве познавательную, эмоциональную и практическую сферы личности детей.

**1.2. Цели и задачи реализации программы:** Ведущей целью рабочей программы является создание благоприятных условий для полноценного проживания ребенком дошкольного детства; формирование основ базовой культуры личности; всестороннее развитие психических и физических качеств в соответствии с

возрастными и индивидуальными особенностями; подготовка ребенка к жизни в современном обществе, к обучению в школе, обеспечение безопасности жизнедеятельности дошкольников. Эта цель реализуется в процессе разнообразных видов детской деятельности: игровой, коммуникативной, трудовой, познавательно-исследовательской, продуктивной, музыкально-художественной, чтения.

**Цель программы** – создать каждому ребенку в детском саду возможность для развития способностей, широкого взаимодействия с миром, активного практикования в разных видах деятельности, творческой самореализации. Программа направлена на развитие самостоятельности, познавательной и коммуникативной активности, социальной уверенности и ценностных ориентаций, определяющих поведение, деятельность и отношение ребенка к миру

### **Принципы подхода к формированию рабочей Программы**

Содержание Программы соответствует основным положениям возрастной психологии и дошкольной педагогики и выстроено по принципу развивающего образования, целью которого является развитие ребенка и обеспечивает единство воспитательных, развивающих и обучающих целей и задач.

### **Основные принципы построения и реализации Программы:**

научной обоснованности и практической применимости;

- единства воспитательных, развивающих и обучающих целей и задач процесса образования детей дошкольного возраста, в процессе реализации которых формируются такие знания, умения и навыки, которые имеют непосредственное отношение к развитию детей дошкольного возраста;
- интеграции образовательных областей в соответствии с возрастными возможностями и особенностями воспитанников, спецификой и возможностями образовательных областей;
- комплексно-тематического построения образовательного процесса;
- решение программных образовательных задач в совместной деятельности взрослого и детей и самостоятельной деятельности детей не только в рамках непосредственно образовательной деятельности, но и при проведении режимных моментов в соответствии со спецификой дошкольного образования.

**Задачи:** 1. Охрана жизни и укрепление физического и психического здоровья детей в том числе их эмоционального благополучия;

2. Построение комплексно-тематической модели образовательного процесса.

3. Обеспечение социально – коммуникативного, познавательного, речевого, физического и художественно-эстетического развития.

4. Обеспечение рациональной организации и реализации приоритетных направлений в ДОО.

5. Создание в группе атмосферы гуманного и доброжелательного отношения ко всем воспитанникам.

6. Максимальное использование разнообразных видов детской деятельности, их интеграция в целях повышения эффективности воспитательно-образовательного процесса.

7. обеспечение равных возможностей для полноценного развития каждого ребенка в период дошкольного детства независимо от места жительства, пола, нации, языка, социального статуса, психофизиологических и других особенностей (в том числе ограниченных возможностей здоровья);

8. создание благоприятных условий развития детей в соответствии с их возрастными и индивидуальными особенностями и склонностями, развития способностей и творческого потенциала каждого ребенка как субъекта отношений с самим собой, другими детьми, взрослыми и миром;

9. объединения обучения и воспитания в целостный образовательный процесс на основе духовно-нравственных и социо- культурных ценностей и принятых в обществе правил и норм поведения в интересах человека, семьи, общества

10. формирование общей культуры личности детей, в том числе стимулирование и обогащение развития во всех видах деятельности (познавательной, игровой, продуктивной и трудовой)

11. формирование социо культурной среды, соответствующей возрастным, индивидуальным, психологическим и физиологическим особенностям детей;

12. обеспечение психолого-педагогической поддержки семьи и повышение компетентности родителей (законных представителей) в вопросах развития и образования, охраны и укрепления здоровья детей.

### **1.3. Возрастные особенности детей группы от 5 до 6 лет**

#### **Старший дошкольный возраст (5–6 лет).**

Ребёнок 5–6 лет стремится познать себя и другого человека как представителя общества, постепенно начинает осознавать связи и зависимости в социальном поведении и взаимоотношениях людей. В этом возрасте в поведении дошкольников происходят качественные изменения — формируется возможность саморегуляции, дети начинают предъявлять к себе те требования,

которые раньше предъявлялись им взрослыми. Так они могут, не отвлекаясь на более интересные дела, доводить до конца малопривлекательную работу (убирать

игрушки, наводить порядок в комнате и т.п.). Это становится возможным благодаря осознанию детьми общепринятых норм и правил поведения и обязательности их выполнения. В возрасте от 5 до 6 лет происходят изменения в представлениях ребёнка о себе. Эти представления начинают включать не только характеристики, которыми ребёнок наделяет себя настоящего в данный отрезок времени, но и качества, которыми он хотел бы или, наоборот, не хотел бы обладать в будущем («Я хочу быть таким, как Человек-Паук», «Я буду, как принцесса» и т. д.). В них проявляются усваиваемые детьми этические нормы. В этом возрасте дети в значительной степени ориентированы на сверстников, большую часть времени проводят с ними в совместных играх и беседах, их оценки и мнения становятся существенными для них. Повышается избирательность и устойчивость взаимоотношений с ровесниками. Свои предпочтения дети объясняют успешностью того или иного ребёнка в игре. В этом возрасте дети имеют дифференцированное представление о своей гендерной принадлежности по существенным признакам (женские и мужские качества, особенности проявления чувств, эмоций, специфика гендерного поведения). Существенные изменения происходят в игровом взаимодействии, в котором существенное место начинает занимать совместное обсуждение правил игры. При распределении детьми этого возраста ролей для игры можно иногда наблюдать и попытки совместного решения проблем («Кто будет...?»). Вместе с тем согласование действий, распределение обязанностей у 10 детей чаще всего возникает ещё по ходу самой игры. Усложняется игровое пространство (например, в игре «Театр» выделяются сцена и гримёрная). Игровые действия становятся разнообразными. Вне игры общение детей становится менее ситуативным. Они охотно рассказывают о том, что с ними произошло: где были, что видели и т. д. Дети внимательно слушают друг друга, эмоционально сопереживают рассказам друзей. Более совершенной становится крупная моторика. Ребёнок этого возраста способен к освоению сложных движений: может пройти по неширокой скамейке и при этом даже перешагнуть через небольшое препятствие; умеет отбивать мяч о землю одной рукой несколько раз подряд. Уже наблюдаются различия в движениях мальчиков и девочек (у мальчиков — более порывистые, у девочек — мягкие, плавные, уравновешенные), в общей конфигурации тела в зависимости от пола ребёнка. К пяти годам дети обладают довольно большим запасом представлений об окружающем, которые получают благодаря своей активности, стремлению задавать вопросы и экспериментировать. Ребёнок этого возраста уже хорошо знает основные цвета и имеет представления об оттенках (например, может показать два оттенка одного цвета: светло-красный и тёмно-красный). Дети шестого года жизни могут рассказать, чем отличаются геометрические фигуры друг от друга. Для них не составит труда сопоставить между собой по величине большое количество предметов: например, расставить по порядку семьдесят тарелок разной величины и разложить к ним соответствующее количество ложек разного размера. Возрастает способность ребёнка ориентироваться в пространстве. Внимание детей становится более устойчивым и произвольным. Они могут заниматься не

очень привлекательным, но нужным делом в течение 20–25 мин вместе со взрослым. Ребёнок этого возраста уже способен действовать по правилу, которое задаётся взрослым. Объём памяти изменяется не существенно, улучшается её устойчивость. При этом для запоминания дети уже могут использовать несложные приёмы и средства. В 5—6 лет ведущее значение приобретает наглядно-образное мышление, которое позволяет ребёнку решать более сложные задачи с использованием обобщённых наглядных средств (схем, чертежей и пр.) и обобщённых представлений о свойствах различных предметов и явлений. Возраст 5–6 лет можно охарактеризовать как возраст овладения ребёнком активным (продуктивным) воображением, которое начинает приобретать самостоятельность, отделяясь от практической деятельности и предваряя её. Образы воображения значительно полнее и точнее воспроизводят действительность. Ребёнок чётко начинает различать действительное и вымышленное. Действия воображения — создание и воплощение замысла — начинают складываться первоначально в игре. Это проявляется в том, что прежде игры рождается её замысел и сюжет. Постепенно дети приобретают способность действовать по предварительному замыслу в конструировании и рисовании. На шестом году жизни ребёнка происходят важные изменения в развитии речи. Для детей этого возраста становится нормой правильное произношение звуков. Дети начинают употреблять обобщающие слова, синонимы, антонимы, оттенки значений слов, многозначные слова. Словарь детей также активно пополняется существительными, обозначающими названия профессий, социальных учреждений (библиотека, почта, универсам, спортивный клуб и т. д.); глаголами, обозначающими трудовые действия людей разных профессий, прилагательными и наречиями, отражающими качество действий, отношение людей к профессиональной деятельности. Дети учатся самостоятельно строить игровые и деловые диалоги, осваивая правила речевого этикета, пользоваться прямой и косвенной речью; в описательном и повествовательном монологах способны передать состояние героя, его настроение, отношение к событию, используя эпитеты и сравнения.

Круг чтения ребёнка 5–6 лет пополняется произведениями разнообразной тематики, в том числе связанной с проблемами семьи, взаимоотношений со взрослыми, сверстниками, с историей страны. Он способен удерживать в памяти большой объём информации, ему доступно чтение с продолжением. Повышаются возможности безопасности жизнедеятельности ребенка 5—6 лет. Это связано с ростом осознанности и произвольности поведения, преодолением эгоцентрической позиции (ребёнок становится способным встать на позицию другого). Развивается прогностическая функция мышления, что позволяет ребёнку видеть перспективу событий, предвидеть (предвосхищать) близкие и отдалённые последствия собственных действий и поступков и действий и поступков других людей. В старшем дошкольном возрасте освоенные ранее виды детского труда выполняются качественно, быстро, осознанно. Становится возможным освоение детьми разных видов ручного труда. В процессе восприятия



художественных произведений, произведений музыкального и изобразительного искусства дети способны осуществлять выбор того (произведений, персонажей, образов), что им больше нравится, обосновывая его с помощью элементов эстетической оценки. Они эмоционально откликаются на те произведения искусства, в которых переданы понятные им чувства и отношения, различные эмоциональные состояния людей, животных, борьба добра со злом. Совершенствуется качество музыкальной деятельности.

Творческие проявления становятся более осознанными и направленными (образ, средства выразительности продумываются и сознательно подбираются детьми). В продуктивной деятельности дети также могут изобразить задуманное (замысел ведёт за собой изображение).

## **ПЛАНИРУЕМЫЕ РЕЗУЛЬТАТЫ ОСВОЕНИЯ ПРОГРАММЫ**

### **К шести годам**

- Проявляет самостоятельность в разнообразных видах деятельности, стремится к проявлению творческой инициативы. Может самостоятельно поставить цель, обдумать путь к её достижению, осуществить замысел и оценить полученный результат с позиции цели.
- Понимает эмоциональные состояния взрослых и других детей, выраженные в мимике, пантомимике, действиях, интонации речи, проявляет готовность помочь, сочувствие. Способен находить общие черты в настроении людей, музыки, природы, картины, скульптурного изображения.
- Высказывает свое мнение о причинах того или иного эмоционального состояния людей, понимает некоторые образные средства, которые используются для передачи настроения в изобразительном искусстве, музыке, в художественной литературе.
- Дети могут самостоятельно или с небольшой помощью воспитателя объединяться для совместной деятельности, определять общий замысел, распределять роли, согласовывать действия, оценивать полученный результат и характер взаимоотношений.
- Стремится регулировать свою активность: соблюдать очередность, учитывать права других людей. Проявляет инициативу в общении — делится впечатлениями со сверстниками, задает вопросы, привлекает к общению других детей.
- Может предварительно обозначить тему игры; заинтересован совместной игрой. Согласовывает в игровой деятельности свои интересы и интересы партнеров умеют объяснить замыслы, адресовать обращение партнеру.

- Проявляет интерес к игровому экспериментированию, к развивающим и познавательным играм; в играх с готовым содержанием и правилами действуют в точном соответствии с игровой задачей и правилами.
- Имеет богатый словарный запас. Речь чистая, грамматически правильная, выразительная. Значительно увеличивается запас слов, совершенствуется грамматический строй речи, появляются элементарные виды суждений об окружающем.
- Пользуется не только простыми, но и сложными предложениями.
- Проявляет интерес к физическим упражнениям. Правильно выполняет физические упражнения, проявляет самоконтроль и самооценку. Может самостоятельно придумать и выполнить несложные физические упражнения.
- Самостоятельно выполняет основные культурно-гигиенические процессы (культура еды, умывание, одевание), владеет приемами чистки одежды и обуви с помощью щетки. Самостоятельно замечает, когда нужно вымыть руки или причесаться. Освоил отдельные правила безопасного поведения, способен рассказать взрослому о своем самочувствии и о некоторых опасных ситуациях, которых нужно избегать.
- Проявляет уважение к взрослым. Умеет интересоваться состоянием здоровья близких людей, ласково называть их. Стремится рассказывать старшим о своих делах, любимых играх и книгах. Внимателен к поручениям взрослых, проявляет самостоятельность и настойчивость в их выполнении, вступает в сотрудничество.
- Проявляет интеллектуальную активность, проявляется познавательный интерес. Может принять и самостоятельно поставить познавательную задачу и решить её доступными способами. Проявляет интеллектуальные эмоции, догадку и сообразительность, с удовольствием экспериментирует.
- Испытывает интерес к событиям, находящимся за рамками личного опыта, интересуется событиями прошлого и будущего, жизнью родного города и страны, разными народами, животным и растительным миром. Фантазирует, сочиняет разные истории, предлагает пути решения проблем.
- Знает свое имя, отчество, фамилию, пол, дату рождения, адрес, номер телефона, членов семьи, профессии родителей. Располагает некоторыми сведениями об организме, назначении отдельных органов, условиях их нормального функционирования.
- Охотно рассказывает о себе, событиях своей жизни, мечтах, достижениях, увлечениях. Имеет положительную самооценку, стремится к успешной деятельности.

- Имеет представления о семье, семейных и родственных отношениях, знает, как поддерживаются родственные связи, как проявляются отношения любви и заботы в семье, знает некоторые культурные традиции и увлечения членов семьи. Имеет представление о значимости профессий родителей, устанавливает связи между видами труда.
- Имеет развернутые представления о родном городе. Знает название своей страны, ее государственные символы, испытывает чувство гордости своей страной.
- Имеет некоторые представления о природе родной страны, достопримечательностях России и родного города, ярких событиях ее недавнего прошлого, великих россиянах. Проявляет интерес к жизни людей в других странах мира. Стремится поделиться впечатлениями о поездках в другие города, другие страны мира.
- Имеет представления о многообразии растений и животных, их потребностях как живых организмов, владеет представлениями об уходе за растениями, некоторыми животными, стремится применять имеющиеся представления в собственной деятельности.
- Соблюдает установленный порядок поведения в группе, ориентируется в своем поведении не только на контроль воспитателя, но и на самоконтроль на основе известных правил, владеет приемами справедливого распределения игрушек, предметов. Понимает, почему нужно выполнять правила культуры поведения, представляют последствия своих неосторожных действий для других детей. Стремится к мирному разрешению конфликтов. Может испытывать потребность в поддержке и направлении взрослого в выполнении правил поведения в новых условиях.
- Слушает и понимает взрослого, действует по правилу или образцу в разных видах деятельности, способен к произвольным действиям, самостоятельно планирует и называет два-три последовательных действия, способен удерживать в памяти правило, высказанное взрослым и действовать по нему без напоминания, способен аргументировать свои суждения, стремится к результативному выполнению работы в соответствии с темой, к позитивной оценке результата взрослым.

## **2.СОДЕРЖАТЕЛЬНЫЙ РАЗДЕЛ ПРОГРАММЫ**

### **2.1 Игра как особое пространство развития.**

Старшая группа

- В старшей группе необходимо создать условия для активной, разнообразной творческой игровой деятельности. Задачи развития игровой деятельности:
- Развивать умение играть на основе совместного со сверстниками сюжета сложения: сначала через передачу в игре знакомых сказок и историй, затем через внесение изменений в знакомый сказочный сюжет (введение новой роли, действия, события), впоследствии — через сложение новых творческих сюжетов.
- Обогащать содержание сюжетных игр детей на основе знакомства с явлениями социальной действительности и отношениями людей (школа, магазин, больница, парикмахерская, путешествия и др.), активизировать воображение на основе сюжетов сказок и мультипликационных фильмов.
- Совершенствовать умение следовать игровым правилам в дидактических, подвижных, развивающих играх.
- Развивать умение сотрудничать со сверстниками в разных видах игр: формулировать собственную точку зрения, выяснять точку зрения своего партнера, сравнивать их и согласовывать при помощи аргументации.

### **Сюжетно-ролевые игры.**

Проявление интереса к сюжетно-ролевым играм, содержанием которых является отображение социальной действительностью, к комбинированию в одном сюжете реальных и фантастических событий, разнообразных ситуаций взаимодействия людей, коллизий; появление сюжетно-ролевых игр новой тематики («Музей», «Книжный гипермаркет», «Туристическое агентство» и др.) и игр «с продолжением» сюжета в течение нескольких дней. Самостоятельное участие в создании игровой обстановки с учетом темы игры и воображаемой ситуации, совместное с воспитателем изготовление игрушек-самоделок и предметов-заместителей до игры или по ее ходу. Освоение нового содержания сюжетно-ролевых игр в процессе общения и сотворчества воспитателя и детей, направленного на подготовку к игре: накопление содержания для игр, придумывание возможных игровых ситуаций, творческого создания обстановки для игр. Освоение умения фиксировать придуманные ситуации, события при помощи рисунков, пиктографического письма, записывания сюжетных событий воспитателем под диктовку детей и пр. Освоение способов сюжетосложения: придумывание целостных сюжетных событий в совместной с воспитателем и сверстниками игре-придумке; проговаривание части игровых событий во время игры, речевое обозначение места действия. Самостоятельное называние своей роли до начала игры, обращение к партнеру по имени игрового персонажа. Проявление инициативы в ролевом диалоге со сверстником, изменение интонации голоса в зависимости от роли, характера и настроения игрового персонажа. Проявление способности передавать действия, отношения, характеры и настроения персонажей: требовательный учитель, любящая мама, капризная дочка использовать средства выразительности: мимика, жесты, движения, интонация. Самостоятельное или с небольшой помощью взрослого согласование

общего игрового замысла с использованием разнообразных способов (считалки, жребий, договор по желанию), установлению договоренности о развитии сюжета и выборе ролей по ходу игры. Самостоятельное создание игровой обстановки в зависимости от замысла игры, использование изобразительной или продуктивной деятельности детского коллекционирования (театральные программки, билеты, открытки, значки и пр.) для создания игровой обстановки.

### **Режиссерские игры и игра-фантазирование**

Самостоятельное отображение в режиссерской игре и игре-фантазировании литературного опыта, впечатлений от просмотра мультипликационных фильмов, комбинирование событий из разных источников, внесение в них изменений (новые события, герои), придумывание новых сюжетов по аналогии с известными. Освоение способов фиксирования новых сюжетов при помощи записей, пиктограмм, рисунков; составление альбомов «Наши игры», моделей сюжета при помощи условных обозначений. Понимание необходимости изменять интонацию голоса в зависимости от создаваемого образа, самостоятельно передвигать игрушку по игровому полю, имитировать движения персонажей, использовать звукоподражание, комментировать события, происходящие в сюжете режиссерской игры, оценивать поступки героев. Активное стремление к согласованию развития сюжета со сверстниками, координации движения персонажей по игровому полю, ведению диалогов от имени игровых персонажей. Проявление творчества при создании обстановки для режиссерской игры: в подборе необходимых игрушек и предметов заместителей, оформлении игрового поля (лес, волшебная поляна, дом и пр.). С помощью воспитателя использовать полифункциональный игровой материал, участвовать в создании полифункционального игрового материала в совместной с воспитателем деятельности. В совместной с воспитателем игре-фантазировании использование приема частичного преобразования сюжета (замена места действия, замена героя, изменение характера персонажа), согласование придуманных событий с замыслами других игроков.

### **Игровые импровизации и театрализация**

В театрализациях с помощью педагога и самостоятельно дети определяют место для «сцены» (ограждать, ставить ширмочки), создают игровую обстановку (готовят простейшие декорации: домики, силуэты деревьев, цветными шнурами или ленточками изображать реку, дорожку), согласовывают свои действия с другими «артистами». Действуют и говорят от имени разных персонажей, отражают в игре содержание любимых литературных произведений, комбинировать сюжеты. В играх-имитациях детей побуждают выразительно и детально передавать разнообразные игровые образы, имитировать характерные движения, передавать в мимике и жестах различные эмоциональные состояния (медвежонок увидел бабочку и убежал за ней; мама-медведица ищет медвежонка, горюет, прислушивается к звукам леса, находит медвежонка, ласкает его,

радуется; медвежонок 16 счастлив). Воспитатель поддерживает стремление детей исполнять стихи, петь песенки в соответствии с игровым образом (медведица говорит густым, низким голосом, маленький зайчонок поет песенку тоненьким голоском). Игра-экспериментирование с различными предметами и материалами

### **Игры с водой, льдом, снегом**

«Очистим воду» (очистка воды от разных примесей с помощью различных фильтров — бумаги, марли, сетки). «Игра цвета» (делать цветную воду и получать новый цвет путем смешивания разных цветов в разных пропорциях). «Вырастим кристаллы» (делать насыщенный солевой раствор и путем испарения воды получать кристаллы соли). «Волшебная соль» (выращивание кристаллов соли на веточках, опущенных в солевой раствор). «Царство цветных льдинок» (заливать цветную воду в разные формочки и замораживать). «Брызгалки» (в мягких флаконах из-под шампуня проделать дырочки, залить воду и брызгаться, устраивать соревнования: чья «брызгалка» дальше брызнет и пр.). «Соревнование мыльных пузырей» (выдувание мыльных пузырей с помощью разных средств, соревнование на самый большой пузырь, самый «летучий», самый веселый). «Наливаем — выливаем» (наполнять водой разные сосуды с узким и широким горлом с помощью разных средств: воронок, пипеток, трубочек, мензурок, шприцев). «Делаем фонтан» (с помощью резиновой трубки, на одном конце которой воронка, а на другом наконечник, наливая воду, наблюдать, когда фонтан бьет выше, когда ниже). «Испытание кораблей» (делать разные корабли из бумаги, ореховой скорлупы, коробочек, испытывать их плавучесть на спокойной воде, во время ветра, нагоняя ветер разными способами, делая «бури»). Игры со светом «Пускаем солнечные зайчики», «Солнечные зайчики догоняют друг друга» (пытаться на стене поймать своим зайчиком солнечный зайчик другого ребенка). «Подаем сигналы фонариками», «Поиск» (в темной комнате с помощью фонарика разыскивать спрятанную вещь). «Цветные сигналы» (придумать, с помощью каких средств можно изменить цвет сигнала фонарика). «Теневой театр» (на стене с помощью рук показывать тени разных зверей и птиц). «Рисование свечой» (вместе с воспитателем накапать воск на поверхность бумаги, затем покрыть краской — проступит восковой узор).

### **Игры с магнитами, стеклом, резиной**

«Испытание магнита» (экспериментирование с магнитом: притягивание разных предметов, какие притягиваются, какие нет; проверка подъемной силы магнита; какие предметы магнит поднимает, какие нет; через какие преграды может действовать магнит — через бумагу, картон, ткань, фанеру, воду и т. п.). «Таинственные фигурки» (с помощью магнита заставлять двигаться на листе бумаги или экране различные металлические фигурки, предметы: булавки, шпильки, проволочных человечков). «Попрыгунчики» (привязывать к длинной резинке разные предметы — колечки, мячики, фигурки — и, дергая за резинку, заставлять их подпрыгивать).

### **Игры с увеличительными стеклами или микроскопом**

Рассматривание разных предметов, материалов, поиск оставленных «следов» (игра «Сыщики»). «Мир в цветном стекле» (рассматривать окружающее через стекла разного цвета, узнавать, какие цвета «похищает» то или иное цветное стекло; специально рисовать «волшебные» картинки, накладывая одно цветное изображение на другое, а затем «находить» их, рассматривая в цветное стекло, и пр.).

### **Игры с бумагой**

Изготовление фигурок и предметов по типу «оригами». «Вертушки» (изготовление разных бумажных вертушек и испытание их). «Гармошка» (с помощью тонкой бумаги и расчески гудеть, играть, как на губной гармошке). «Отпечатки» (делать отпечатки на бумаге с помощью самодельных печаток: вырезать их из картофеля, моркови, пробок и т. п.). «Таинственные письма» (рисовать или писать на бумаге молоком, лимонным или луковым соком, затем вместе с воспитателем нагревать бумагу и узнавать, что написано в таинственном письме). «Цветные брызги» (брызгать на положенные на бумагу силуэты цветной краской, затем убирать силуэты и получать изображение на цветном фоне). Экспериментирование с копировальной бумагой разного цвета (рисовать, делать несколько копий и пр.). «Борьба с наводнением» (на пластиковой или деревянной поверхности располагаются капли воды, небольшие лужицы; дети ищут способ осушить их, используя разную бумагу, марлю, ткань и пр.).

### **Дидактические и развивающие игры.**

Игры с готовым содержанием и правилами Игры на сравнение предметов по нескольким признакам, на группировку объектов на основе существенных признаков (живое — неживое; реальное — фантастическое; домашние — дикие животные). Игры на узнавание предметов по описанию, по вопросам («Угадай, что задумали»; «Вопрос — ответ»). Составление целого из частей (10—12 частей). Игры, связанные с ориентировкой по схеме, модели, плану, условным знакам, сигналам («Найти путь к домику»; «Найти клад по схеме»). Игры на осуществление контрольно-проверочных действий («Найди ошибку», «Контролер», «Найди отличия»).

### **Речевые игры.**

Народные игры («Садовник», «Краски», «Катилась торба с высокого горба»). Игры с запрещающими действиями и правилами («Фанты», «Черное и белое», «Да и нет не говорите»). Различные виды лото. Интеллектуальные, развивающие игры (головоломки, лабиринты, смекалки, «Волшебный квадрат»). Умение детей сознательно принимать игровую задачу, выполнять игровые действия по правилам, добиваться правильного результата. Понимание необходимости действовать в игре согласованно, соблюдать очередность действий, проявлять

выдержку. Контролировать свои действия и действия других играющих, исправлять ошибки. Проявление настойчивости в поиске решения, умение видеть правильность результата. Самостоятельное объяснение сверстнику хода решения игровой задачи. Знание нескольких игр с правилами и уметь их организовать. Проявление инициативы в придумывании новых правил в играх, стремление разнообразить их содержание за счет новых игровых действий

### Результаты развития игровой деятельности

<p><b>Достижения ребенка («Что нас радует»)</b></p>	<p><b>Вызывает озабоченность и требует совместных усилий педагогов и родителей</b></p>
<ul style="list-style-type: none"> <li>✓ У детей присутствует предварительное обозначение темы игры, и создание игровой обстановки;</li> <li>✓ Дети заинтересованы совместной игрой, эмоциональный фон общения — положительный. Согласовывают в игровой деятельности свои интересы и интересы партнеров, умеют объяснить замыслы, адресовать обращение партнеру. Характерно использование просьб, предложений в общении с партнерами;</li> <li>✓ В сюжетных и театрализованных играх активность детей проявляется по-разному:</li> <li>✓ Для детей - «сочинителей» наиболее интересны игры, которые осуществляются в вербальном плане. Заметен переход к игре-фантазированию, придумывание игровых событий преобладает над их практической реализацией через выполнение игровых действий.</li> <li>✓ Для детей - «исполнителей»</li> </ul>	<ul style="list-style-type: none"> <li>✓ В сюжетно-ролевых играх дети отражают элементарные бытовые сюжеты, характерно стереотипное разыгрывание одних и тех же сюжетов и ролей;</li> <li>✓ не умеют согласовывать свои действия и замыслы в игре с другими детьми;</li> <li>✓ в играх с готовым содержанием увлекаются процессом игры и не следят за правилами;</li> <li>✓ нет интереса к развивающим играм, дети отказываются от игрового решения при первых трудностях, часто оставляет игру до ее завершения;</li> <li>✓ знают мало игр, затрудняется в объяснении игровых</li> </ul>



<p>наиболее интересен процесс создания игровых образов в сюжетно-ролевой игре, управления персонажами в режиссерской игре.</p> <ul style="list-style-type: none"><li>✓ Для детей - «режиссеров» характерна высокая активность, как в инициировании игровых замыслов, так и в создании образов игровых персонажей. Они выступают посредниками в разрешении спорных ситуаций, дирижируют замыслами игроков, способствуют их согласованию.</li><li>✓ Для детей - «практиков» интересны многоплановые игровые сюжеты, предполагающие вариативные переходы от игры к продуктивной деятельности и обратно. Часто продуктивная деятельность предшествует игре и обогащает игровой замысел.</li><li>✓ Дети проявляют интерес к игровому экспериментированию, к развивающим и познавательным играм;</li><li>✓ В играх с готовым содержанием и правилами действуют в точном соответствии с игровой задачей и правилами.</li></ul>	
---	--

## **2.2. ОБРАЗОВАТЕЛЬНАЯ ОБЛАСТЬ**

### **«СОЦИАЛЬНО-КОММУНИКАТИВНОЕ РАЗВИТИЕ»**

**Дошкольник входит в мир социальных отношений.**

**Задачи образовательной деятельности**

- Воспитание доброжелательного отношения к людям, уважения к старшим, дружеских взаимоотношений со сверстниками, заботливого отношения к малышам.
- Развитие добрых чувств, эмоциональной отзывчивости, умения различать настроение и эмоциональное состояние окружающих людей и учитывать это в своем поведении
- Воспитание культуры поведения и общения, привычки следовать правилам культуры, быть вежливым по отношению к людям, сдерживать непосредственные эмоциональные побуждения, если они приносят неудобство окружающим.
- Развитие положительной самооценки, уверенности в себе, чувства собственного достоинства, желания следовать социально-одобряемым нормам поведения, осознание роста своих возможностей и стремление к новым достижениям.

### **Содержание образовательной деятельности**

**Эмоции.** Знакомство с разнообразием эмоциональных состояний взрослых и сверстников, их выражение в мимике, пантомимике, действиях, интонации речи (радость, веселье, огорчение, удивление, обида, доброта, нежность, восхищение). Развитие эмоциональной отзывчивости, освоение способов эмоциональной поддержки сверстника, взрослого, пожилого человека. Понимание того, что нельзя смеяться над недостатками внешности других детей, дразнить, давать прозвища; проявлять равнодушие к обиженному, слабому человеку.

**Взаимоотношения и сотрудничество.** Проявление доброжелательного отношения к сверстникам, уважения к взрослым. Овладение при поддержке взрослого умениями совместной деятельности: принимать общую цель, договариваться о способах деятельности и материалах, в процессе общего дела быть внимательными друг к другу, добиваться хорошего результата, выражать свое отношение к результату и взаимоотношениям («Все работали дружно, вырезали много красивых снежинок и теперь мы украсим ими нашу группу»). Освоение разных форм совместной деятельности и сотрудничества со сверстниками: работа парами, подгруппами, фронтально- вместе со всеми. Оценка результатов совместных действий.

**Правила культуры поведения, общения со взрослыми и сверстниками.** Знакомство детей с правилами культуры поведения по отношению к взрослым и сверстникам. Упражнение в использовании культурных форм общения: обращаться к взрослым по имени и отчеству, на «Вы», вежливо обращаться с просьбой, самостоятельно здороваться, прощаться, благодарить за помощь и заботу. Быть дружелюбным и справедливым по отношению к сверстникам. В разговоре смотреть на собеседника, говорить 20 приветливо, не перебивать говорящего и не прерывать разговора, если он не закончен, избегать грубого тона

в общении. Умение оценить поступки с позиции правил культуры поведения и общения.

**Семья.** Обогащение представлений о семье, семейных и родственных отношениях: члены семьи, ближайшие родственники по линии матери и отца. Понимание того, как поддерживаются родственные связи (переписка, разговор по телефону, посещения, электронная почта), как проявляются в семье забота, любовь, уважение друг к другу. Знание некоторых семейных традиций, любимых занятий членов семьи. Представления о поведении в случае болезни кого-то из членов семьи, некоторые правила помощи больному. Правила отношения к пожилым людям в семье.

### Результаты образовательной деятельности

Достижения ребенка («Что нас радует»)	Вызывает озабоченность и требует совместных усилий
<ul style="list-style-type: none"> <li>✓ Ребенок положительно настроен по отношению к окружающим, охотно вступает в общение с близкими взрослыми и сверстниками, проявляет сдержанность по отношению к незнакомым людям;</li> <li>✓ ориентируется на известные общепринятые нормы и правила культуры поведения в контактах со взрослыми и сверстниками;</li> <li>✓ проявляет любовь к родителям, уважение к воспитателям, интересуется жизнью семьи и детского сада;</li> <li>✓ в общении со сверстниками дружелюбен, доброжелателен, умеет принимать общий замысел, договариваться, вносить предложения, соблюдает общие правила в игре и совместной</li> </ul>	<ul style="list-style-type: none"> <li>✓ Ребенок имеет представления о правилах культуры поведения и общения, но часто их нарушает, нуждается в постоянном контроле взрослого;</li> <li>✓ конфликтует со сверстниками, не хочет прислушиваться к мнению партнеров по игре, отказывается от выполнения общих правил, если они препятствуют его интересам и возможности получить выигрыш;</li> <li>✓ не умеет сдерживать свои непосредственные побуждения и желания, проявляет равнодушие к другим (сверстникам, близким), если их просьбы или эмоциональные, физические состояния препятствуют осуществлению задуманного или желаемого в данный</li> </ul>

<p>деятельности;</p> <p>✓ различает разные эмоциональные состояния, учитывает их в своем поведении, охотно откликается на просьбу помочь, научить другого тому, что хорошо освоил;</p> <p>✓ имеет представления о том, что «хорошо и что плохо», в оценке поступков опирается на нравственные представления.</p>	<p>момент;</p> <p>✓ часто не внимателен к указаниям старших, не замечает своих промахов и недостатков, критикует других, использует дразнилки и прозвища в общении со сверстниками;</p> <p>✓ жалуется на нарушение правил поведения другими детьми, свои промахи связывает только с виной других детей</p>
--	--

### **Развиваем ценностное отношение к труду.**

#### **Задачи образовательной деятельности**

- Формировать у детей представления о профессиях, роли труда взрослых в жизни общества и каждого человека. Воспитывать уважение и благодарность к людям, создающим своим трудом разнообразные материальные и культурные ценности, необходимые современному человеку для жизни;
- Обеспечивать развитие самостоятельности и инициативы в труде, расширять диапазон обязанностей в элементарной трудовой деятельности по самообслуживанию, хозяйственно-бытовому, ручному труду и конструированию, труду в природе в объеме возрастных возможностей старших дошкольников,
- Способствовать развитию творческих способностей, позиции субъекта в продуктивных видах детского досуга на основе осознания ребенком собственных интересов, желаний и предпочтений. Содержание образовательной деятельности.

#### **Труд взрослых и рукотворный мир.**

Конкретные профессии и взаимосвязи между ними, содержание труда в соответствии с общей структурой трудового процесса: цель и мотив, материалы и предметы труда, инструменты и оборудование, набор трудовых действий, результат. (Архитекторы проектируют новые здания и мосты; строители осуществляют задуманное; шоферы подвозят строительный материал; рекламные агенты и менеджеры осуществляют продажу квартир). Понимание роли современной техники и материалов в трудовой деятельности взрослых, Уважение

к труду родителей, представление о материальном обеспечении семьи, ее бюджете.

### **Самообслуживание и детский труд.**

Развитие самостоятельности в самообслуживании. Расширение объема процессов самообслуживания и хозяйственно-бытового труда (убрать игрушки, застелить свою постель, вытереть пыль, вымыть дома после еды чайную посуду). Освоение трудовых процессов, обеспечивающих ребенку возможность с небольшой помощью взрослого заботиться о своей одежде и обуви (почистить, высушить после прогулки). Представления о роли самообслуживания в заботе о здоровье: важность чистоты кожи, полоскания рта после еды. Участие в новых видах дежурства – по уголку природы, помощи педагогам при подготовке к занятиям. Освоение способов распределения коллективной работы по типу общего труда (объединение всех результатов детского труда в единый) и совместного выполнения трудового процесса, когда предмет труда переходит от одного участника труда к другому для выполнения действий. Представления о ручном труде и конструировании. Освоение умений создания поделок из бумаги, ткани, дерева, природного материала и конструкторов, способов конструирования из «бросового» материала, изготовление игрушек в технике оригами. Хозяйственная помощь детей в семье (совместно со взрослыми мыть посуду, поливать растения, кормить домашних животных, участвовать со взрослыми в приготовлении пищи и уборке квартиры).

### **Результаты образовательной деятельности**

<b>Достижения ребенка («Что нас радует»)</b>	<b>Вызывает озабоченность и требует совместных усилий педагогов и родителей</b>
<ul style="list-style-type: none"> <li>✓ Ребенок активен в стремлении к познанию разных видов труда и профессий, применению техники, современных машин и механизмов в труде;</li> <li>✓ Бережно относится к предметному миру как результату труда взрослых, стремится участвовать в труде взрослых.</li> <li>✓ Самостоятелен, инициативен в самообслуживании.</li> <li>✓ С готовностью участвует со</li> </ul>	<ul style="list-style-type: none"> <li>✓ Интерес ребенка к труду неустойчив;</li> <li>✓ представления о труде взрослых, их профессиях поверхностные, недостаточно отчетливые;</li> <li>✓ нет выраженного стремления к самообслуживанию, ребенок самостоятельно не следит за своим внешним видом, в общем труде с детьми часто просто играет, не видит необходимости повседневного</li> </ul>

<p>сверстниками в разных видах повседневного и ручного труда; при небольшой помощи взрослых планирует трудовой процесс, проявляет настойчивость.</p> <p>✓ Добивается нужного результата.</p>	<p>труда;</p> <p>✓ результативность труда низкая, отношение к результату лично не выражено, часто бросает выполнение трудового поручения, если что-то привлекло внимание,</p> <p>✓ переводит труд в игру с инструментами и материалами. Формирование основ безопасно</p>
--	--

### **Формирование основ безопасного поведения в быту, социуме, природе.**

#### **Задачи образовательной деятельности**

-Формировать представлений детей об основных источниках и видах опасности в быту, на улице, в природе и способах безопасного поведения; правилах безопасности дорожного движения в качестве пешехода и пассажира транспортного средства;

-Формировать умения самостоятельного безопасного поведения в повседневной жизни на основе правил безопасного поведения.

#### **Содержание образовательной деятельности**

Обогащение представлений о разнообразии источников и причин опасности в быту, на улице, в природе, о типичных ошибках, в ситуациях опасных для жизни и здоровья (пожар, мороз, гроза, жаркое солнце, купание в незнакомом водоеме, переход по льду, контакты с бездомными животными и пр.).

Представления о последствиях неосторожных действий (ушиб, обморожение, ожог, укусы и пр.). Освоение правил поведения на улице, при переходе проезжей части дороги. Знание сигналов светофора, указателей перехода улицы, остановок транспорта. Правила поведения с незнакомыми людьми: вступать в общение только в присутствии и разрешении родителей, не принимать угощения, подарки от незнакомых людей без согласия родителей, не открывать дверь чужим людям и пр.

#### **Результаты образовательной деятельности**

<p><b>Достижения ребенка («Что нас радует»)</b></p>	<p><b>Вызывает озабоченность и требует совместных усилий педагогов и родителей</b></p>
<p>Представления ребенка о безопасном поведении достаточно осмысленны,</p>	<p>✓ Ребенок не проявляет интереса к освоению правил безопасного поведения, не может установить</p>

<p>может привести примеры правильного поведения в отдельных опасных ситуациях, установить связи между неправильными действиями и их последствиями для жизни.</p> <p>Ребенок умеет:</p> <ul style="list-style-type: none"> <li>✓ соблюдать правила безопасного поведения в подвижных играх, в спортивном зале;</li> <li>✓ пользоваться под присмотром взрослого опасными бытовыми предметами (ножницы, иголки и пр.) и приборами быть осторожным при общении с незнакомыми животными;</li> <li>✓ соблюдать правила перехода дороги, правильно вести себя в транспорте,</li> <li>✓ избегает контактов с незнакомыми людьми на улице;</li> <li>✓ вступает в разговор с незнакомыми людьми только в присутствии родителей.</li> </ul>	<p>причинно- следственных связей между опасностью и характером поведения в ситуации.</p> <ul style="list-style-type: none"> <li>✓ Часто действует неосторожно, сам может становиться источником возникновения опасных ситуаций в спортивном зале, во взаимодействии со сверстниками, получает травмы.</li> <li>✓ Обращает внимание на правила безопасного поведения только по указанию и напоминанию взрослого затрудняется рассказать, как себя надо вести в обстоятельствах, угрожающих жизни и здоровью, к кому обратиться за помощью.</li> <li>✓ Проявляет доверчивость по отношению к незнакомым людям,</li> <li>✓ без разрешения родителей вступает в общение, принимает угощение,</li> <li>✓ уходит вместе с незнакомым человеком по его приглашению</li> </ul>
---	--

### 2.3.ОБРАЗОВАТЕЛЬНАЯ ОБЛАСТЬ «ПОЗНАВАТЕЛЬНОЕРАЗВИТИЕ»

#### Задачи образовательной деятельности

- Развивать интерес к самостоятельному познанию объектов окружающего мира в его разнообразных проявлениях и простейших зависимостях.
- Развивать аналитическое восприятие, умение использовать разные способы познания: обследование объектов, установление связей между способом обследования и познаваемым свойством предмета, сравнение по разным основаниям (внешне видимым и скрытым существенным признакам), измерение, упорядочивание, классификация.
- Развивать умение отражать результаты познания в речи, рассуждать, пояснять, приводить примеры и аналогии.

- Воспитывать эмоционально-ценностное отношение к окружающему миру (природе, людям, предметам).
- Поддерживать творческое отражение результатов познания в продуктах детской деятельности.
- Обогащать представления о людях, их нравственных качествах, гендерных отличиях, социальных и профессиональных ролях, правилах взаимоотношений взрослых и детей.
- Развивать представления ребенка о себе, своих умениях, некоторых особенностях человеческого организма.
- Развивать представления о родном городе и стране, гражданско-патриотические чувства.
- Поддерживать стремление узнавать о других странах и народах мира.

### **Содержание образовательной деятельности**

#### **Развитие сенсорной культуры**

Различение и называние всех цветов спектра и ахроматических цветов (черный, серый, белый), оттенков цвета (темно-красный, светло-серый), 3-5 тонов цвета (малиновый, лимонный, салатный, бирюзовый, сиреневый...), теплых и холодных оттенков. Различение и называние геометрических фигур (круг, квадрат, овал, прямоугольник, треугольник, ромб, трапеция), освоение способов воссоздания фигуры из частей, деления фигуры на части; освоение умения выделять (с помощью взрослого) структуру плоских геометрических фигур (стороны, углы, вершины). Использование сенсорных эталонов для оценки свойств предметов (фуражка темно-синяя, значок в форме ромба, стакан глубже чашки, книга тяжелее тетрадки). Освоение умений выделять сходство и отличие между группами предметов. Проявление умения сравнивать предметы, выделять 3-5 признаков сходства и отличия, группировать предметы по разным основаниям преимущественно на основе зрительной оценки; различать звуки (музыкальные звуки по разным характеристикам: высоте, тембру, громкости, длительности, звуки родного языка).

#### **Формирование первичных представлений о себе, других людях**

Развитие интереса к людям разного пола и возраста. Владение пониманием особенностей проявления характерных мужских и женских качеств, умениями оценивать поступки людей разного пола с учетом гендерной принадлежности. Освоение разнообразия мужских и женских имен, происхождения некоторых имен, имени и отчества. Освоение представлений о многообразии социальных ролей, выполняемых взрослыми: Понимание труда людей как основы создания богатства окружающего мира. 25 Освоение представлений о себе и семье: о своем имени, фамилии, поле, возрасте, месте жительства, домашнем адресе, увлечениях членов семьи, профессиях родителей. Владение некоторыми сведениями об организме, понимание назначения отдельных органов и условиях их нормального функционирования.



## **Формирование первичных представлений о Малой родине и Отечестве, многообразии стран и народов мира**

Освоение представлений о своем городе (селе)- названия родного города (села), его особенностях (местах отдыха и работы близких, основных достопримечательностях). Освоение представлений о названии ближайших улиц, назначении некоторых общественных учреждениях города (села) магазинов, поликлиники, больниц, кинотеатров, кафе. Понимание особенностей правил поведения в общественных учреждениях города. Проявление интереса к родной стране. Освоение представлений о ее столице, государственном флаге и гербе. Освоение представлений о содержании основных государственных праздников России, ярких исторических событиях, героях России. Понимание многообразия россиян разных национальностей - особенностей их внешнего вида, одежды, традиций. Развитие интереса к сказкам, песням, играм разных народов. Развитие толерантности по отношению к людям разных национальностей. Понимание того, что все люди трудятся, чтобы жить счастливо и сделать свою страну богатой и счастливой. Освоение представлений о других странах и народах мира. Понимание, что в других странах есть свои достопримечательности, традиции, свои флаги и гербы. Развитие интереса к жизни людей в разных странах. Понимание того, что люди из разных стран стремятся беречь Землю и дружить. Ребенок открывает мир природы. Увеличение объема представлений о многообразии мира растений, животных, грибов. Умение видеть различия в потребностях у конкретных животных и растений (во влаге, тепле, пище, воздухе, месте обитания и убежище). Обнаружение признаков благоприятного или неблагоприятного состояния природных объектов и их причин (у растения сломана ветка, повреждены корни, листья опутаны паутиной). Сравнение растений и животных по разным основаниям, отнесение их к определенным группам (деревья, кусты, травы; грибы; рыбы, птицы, звери, насекомые) по признакам сходства. Установление сходства между животными, растениями и человеком (питается, дышит воздухом, двигается и т.д.) и отличия (думает, говорит, испытывает чувства и т.д.). Представления о неживой природе как среде обитания животных и растений, ее особенности (состав, качества и свойства). Особенности жизни живых существ в определенной среде обитания. Установление последовательности сезонных изменений в природе (смена условий в неживой природе влечет изменения в жизни растений, насекомых, птиц и других животных) и в жизни людей. Понимание причин этих явлений. Накопление представлений о жизни животных и растений в разных климатических условиях: в пустыне, на севере (особенности климата, особенности приспособления растений и животных к жизни в пустыне, на Севере). 26 Установление стадий роста и развития хорошо знакомых детям животных и растений, яркие изменения внешнего вида и повадок детенышей животных в процессе роста. Развитие представлений о природных сообществах растений и животных (лес, водоем, луг, парк), их обитателях, установление причин их совместного существования (в лесу растет много деревьев, они создают тень, поэтому под деревьями произрастают

тенелюбивые кустарники, травы и грибы и т.д.). Понимание разнообразных ценностей природы (Эстетическая, познавательная, практическая ценности, природа как среда жизни человека). Осознание правил поведения в природе.

### **Первые шаги в математику. Исследуем и экспериментируем.**

Использование приемов сравнения, упорядочивания и классификации на основе выделения их существенных свойств и отношений: подобия (такой же, как ...; столько же, сколько ...), порядка (тяжелый, легче, еще легче...), включения (часть и целое). Понимать и находить, от какого целого та или иная часть, на сколько частей разделено целое, если эта часть является половиной, а другая четвертью. Владение умениями пользоваться числами и цифрами для обозначения количества и результата сравнения в пределах первого десятка. Освоение измерения (длины, ширины, высоты) мерками разного размера, фиксация результата числом и цифрой. Освоение умения увеличивать и уменьшать числа на один, два, присчитывать и отсчитывать по одному, освоение состава чисел из двух меньших. Проявление умения устанавливать простейшие зависимости между объектами: сохранения и изменения, порядка следования, преобразования, пространственные и временные зависимости.

### **Результаты образовательной деятельности**

<b>Результаты образовательной деятельности</b>	<b>Вызывает озабоченность и требует совместных усилий педагогов и родителей</b>
<ul style="list-style-type: none"> <li>✓ Проявляет разнообразные познавательные интересы, имеет дифференцированные представления о мире, отражает свои чувства и впечатления в предпочитаемой деятельности</li> <li>✓ Ребенок активен в разных видах познавательной деятельности; по собственной инициативе наблюдает, экспериментирует, рассуждает, выдвигает проблемы, проявляет догадку и</li> </ul>	<ul style="list-style-type: none"> <li>✓ Отсутствует интерес окружающему миру (природе, людям, искусству, предметному окружению).</li> <li>✓ Не сформированы возрастные эталонные представления, представления о мире поверхностны, часто ошибочны;</li> <li>✓ Не способен самостоятельно организовать поисково-исследовательскую деятельность, не выделяет результат познания</li> <li>✓ Не проявляет положительного отношения и интереса к людям, к их жизни в семье и в детском саду. Затрудняется в различении людей по полу, возрасту, профессии, как в реальной жизни, так и на иллюстрациях</li> <li>✓ Социальные представления о родной стране и других странах мира ограничены.</li> <li>✓ Познавательный интерес к социальному миру, городу</li> </ul>

<p>сообразительность в процессе их решения; знает название своей страны, ее государственные символы, проявляет интерес к жизни людей в других странах. Рассказывает о себе и своей семье, собственных увлечениях, достижениях, интересах.</p> <ul style="list-style-type: none"><li>✓ Проявляет интерес к жизни семьи, уважение к воспитателям, интересуется жизнью семьи и детского сада</li><li>✓ Хорошо различает людей по полу, возрасту, профессии (малышей, школьников, взрослых, пожилых людей) как в реальной жизни, так и на иллюстрациях.</li><li>✓ Хорошо знает свое имя, фамилию, возраст, пол.</li><li>✓ Проявляет интерес к городу (селу), в котором живет, знает некоторые сведения о его достопримечательностях, событиях городской жизни.</li><li>✓ Знает название своей страны, ее государственные символы, испытывает чувство гордости за свою страну.</li><li>✓ Проявляет интерес к жизни людей в других странах</li></ul>	
--	--

#### **2.4.ОБРАЗОВАТЕЛЬНАЯ ОБЛАСТЬ «РЕЧЕВОЕ РАЗВИТИЕ»**

### **Задачи образовательной деятельности**

- Развивать монологические формы речи, стимулировать речевое творчество детей.
- обогащать представления детей о правилах речевого этикета и способствовать осознанному желанию и умению детей следовать им в процессе общения.
- Развивать умение соблюдать этику общения в условиях коллективного взаимодействия.
- Обогащать словарь детей за счет расширения представлений о явлениях социальной жизни, взаимоотношениях и характерах людей.
- Развивать умение замечать и доброжелательно исправлять ошибки в речи сверстников.
- Воспитывать интерес к письменным формам речи.
- Поддерживать интерес к рассказыванию по собственной инициативе.
- Развивать первоначальные представления об особенностях литературы: о родах (фольклор и авторская литература), видах (проза и поэзия),
- многообразии жанров и их некоторых признаках (композиция, средства языковой выразительности).
- Способствовать развитию понимания литературного текста в единстве его содержания и формы, смыслового и эмоционального подтекста.

### **Содержание образовательной деятельности**

#### **Владение речью как средством общения и культуры.**

Освоение этикета телефонного разговора, столового, гостевого этикета, этикетного взаимодействия в общественных местах (в театре, музее, кафе); освоение и использование невербальных средств общения: мимики, жестов, позы; участие в коллективных разговорах, использование принятых норм вежливого речевого общения (внимательно слушать собеседника, правильно задавать вопрос, строить свое высказывание кратко или распространенно, ориентируясь на задачу общения).

#### **Развитие связной, грамматически правильной диалогической и монологической речи.**

Освоение умений: самостоятельно строить игровые и деловые диалоги; пересказывать литературные произведения самостоятельно по ролям, по частям, правильно передавая идею и содержание, пользоваться прямой и косвенной речью; с помощью воспитателя определять и воспроизводить логику описательного рассказа; в описательных рассказах о предметах, объектах и явлениях природы использовать прилагательные и наречия; сочинять сюжетные рассказы по картине, из личного опыта; с помощью воспитателя строить свой рассказ в соответствии с логикой повествования: экспозиция (обозначение действующих лиц, времени и места действия), завязка (причина события), развитие событий и кульминация (момент

наивысшего напряжения), развязка (окончание); в повествовании отражать типичные особенности жанра сказки или рассказа; грамматически правильно использовать в речи: несклоняемые существительные (метро, пальто, пианино, эскимо), слова, имеющие только множественное или только единственное число (ножницы, очки), глаголы «одеть» и «надеть», существительные множественного числа в родительном падеже; образовывать слова, пользуясь суффиксами (учитель, строитель, спасатель; солонка, масленка), приставками (подснежник, подосиновик).

**Развитие речевого творчества:** проявление интереса к самостоятельному сочинению, созданию разнообразных видов творческих рассказов: придумывание продолжения и окончания к рассказу, рассказы по аналогии, рассказы по плану воспитателя, по модели; внимательно выслушивать рассказы сверстников, замечать речевые ошибки и доброжелательно исправлять их; использовать элементы речидоказательства при отгадывании загадок, в процессе совместных игр, в повседневном общении. Обогащение активного словаря за счет слов, обозначающих: названия профессий, учреждений, предметов и инструментов труда, техники, помогающей в работе, трудовых действий и качества их выполнения; личностные характеристики человека (честность, справедливость, доброта, заботливость, верность и т. д.), его состояния и настроения, внутренние переживания; социально-нравственные категории (добрый, злой, вежливый, трудолюбивый, честный, ит.д.), оттенки цвета (розовый, бежевый, зеленовато-голубоватый и т. д.), тонкое дифференцирование формы, размера и других признаков объекта; названия обследовательских действий, необходимых для выявления качеств и свойств предметов (погладил, подул, взвесил, понюхал и т. д.); Освоение способов обобщения - объединения предметов в группы по существенным признакам (посуда, мебель, одежда, обувь, головные уборы, постельные принадлежности, транспорт, домашние животные, дикие звери, овощи, фрукты). Освоение умения находить в текстах литературных произведений сравнения, эпитеты; использовать их при сочинении загадок, сказок, рассказов. Развитие звуковой и интонационной культуры речи, фонематического слуха. Освоение чистого произношения сложных звуков( Л, Р); упражнение в чистом звукопроизношении в процессе повседневного речевого общения и при звуковом анализе слов; использование средств интонационной выразительности при чтении стихов, пересказе литературных произведений, в процессе общения (самостоятельное изменение темпа, ритма речи, силы и тембра голоса в зависимости от содержания).

### **Формирование звуковой аналитико-синтетической активности как предпосылки обучения грамоте.**

Освоение представления о существовании разных языков; Освоение терминов: «слово», «звук», «буква», «предложение», гласный и согласный звук, звуковой анализ слова; Освоение умений: делить на слоги двух-трех слоговые слова; осуществлять звуковой анализ простых трех звуковых слов: интонационно выделять звуки в слове, различать гласные и согласные звуки, определять твердость и мягкость согласных, составлять схемы звукового состава слова; составлять предложения по живой модели;

определять количество и последовательность слов в предложении; развивать мелкую моторику кистей рук: раскрашивание, штриховка, мелкие мозаики.

### **Знакомство с книжной культурой, детской литературой.**

Восприятие классических и современных поэтических произведений (лирические и юмористические стихи, поэтические сказки, литературные загадки, басни) и прозаических текстов (сказки, сказки-повести, рассказы); проявление интереса к рассказам и сказкам с нравственным содержанием; понимание образности и выразительности языка литературных произведений; проявление интереса к текстам познавательного содержания (например, фрагментам детских энциклопедий)

### **Результаты образовательной деятельности**

<b>Результаты образовательной деятельности</b>	<b>Вызывает озабоченность и требует совместных усилий педагогов и родителей</b>
<ul style="list-style-type: none"> <li>✓ Проявляет познавательную и деловую активность в общении со взрослыми и сверстниками, делится знаниями, задает вопросы.</li> <li>✓ Инициативен и самостоятелен в придумывании загадок, сказок</li> <li>✓ С интересом относится к аргументации, доказательству и широко ими пользуется.</li> <li>✓ Замечает речевые ошибки сверстников, доброжелательно исправляет их.</li> <li>✓ Имеет богатый словарный запас. Безошибочно пользуется обобщающими словами и понятиями. Речь чистая, грамматически правильная, выразительная.</li> <li>✓ Владеет средствами звукового анализа слов, определяет основные качественные характеристики звуков в</li> </ul>	<ul style="list-style-type: none"> <li>✓ Не проявляет инициативы в общении со сверстниками.</li> <li>✓ Допускает содержательные и смысловые ошибки в пересказах, в самостоятельных рассказах; при рассказывании требует помощь взрослого</li> <li>✓ Пропускает структурные компоненты повествовательного рассказа.</li> <li>✓ В творческом рассказывании недостаточно самостоятелен (повторяет рассказы сверстников). Затрудняется в аргументировании суждений, не пользуется речью доказательством.</li> <li>✓ Допускает отдельные грамматические ошибки.</li> <li>✓ Имеются существенные недостатки звукопроизношения.</li> <li>✓ Речь не выразительна.</li> <li>✓ Допускает ошибки при звуковом анализе слов и делении слов на слоги.</li> </ul>

<p>слове (гласный — согласный), место звука в слове.</p> <p>✓ Самостоятельно пересказывает рассказы и сказки, сочиняет загадки; Отвечает на вопросы по содержанию литературного произведения, устанавливает причинные связи.</p> <p>✓ Проявляет избирательное отношение к произведениям определенной тематики и жанра, внимание к языку литературного произведения. Различает основные жанры: стихотворение, сказка, рассказ, имеет</p>	<p>✓ Интерес к слушанию литературных произведений выражен слабо.</p> <p>✓ Не может назвать любимых литературных произведений. Различает сказку, рассказ и стихи на интуитивном уровне объяснить их отличий не может.</p>
---	--

**2.5.О  
БРАЗ  
ОВА  
ТЕЛЬ  
НАЯ  
ОБЛ  
АСТ  
Ь**

**«ХУД  
ОЖЕ  
СТВЕ  
ННО-  
ЭСТЕ  
ТИЧ**

## ЕСКОЕ РАЗВИТИЕ»

**Цель:** воспитание художественных способностей детей, главной из которых является эмоциональная отзывчивость на средства художественной выразительности, свойственные разным видам искусства.

### **Задачи художественно-эстетического развития в ФГОС ДО**

Направления художественно-эстетического развития

1. Развитие предпосылок ценностно-смыслового восприятия и понимания произведений искусства (словесного, музыкального, изобразительного), мира природы.

2. Становление эстетического отношения к окружающему миру.

3. Формирование элементарных представлений о видах искусства.

4. Восприятие музыки, художественной литературы, фольклора.

-рисование

-лепка

-аппликация

-художественный труд

- дизайн

5. Стимулирование сопереживания персонажами худ. произведений.

6. Реализация самостоятельной творческой деятельности детей (изобразительной, конструктивно-модельной, музыкальной и др.).

-творческое конструирование

-художественная литература

-музыкальное развитие

## **Изобразительное искусство**

### **Задачи образовательной деятельности:**

- Активизировать проявление эстетического отношения к окружающему миру (искусству, природе, предметам быта, игрушкам, социальным явлениям).
- Развивать художественно-эстетическое восприятие, эмоциональный отклик на проявления красоты в окружающем мире, произведениях искусства и собственных творческих работах; способствовать освоению эстетических оценок, суждений.
- Развивать представления об жанрово-видовой разнообразии искусства, способствовать освоению детьми языка изобразительного искусства и художественной деятельности, и формировать опыт восприятия разнообразных эстетических объектов и произведений искусства. Развивать эстетические интересы, эстетические предпочтения, желание познавать искусство и осваивать изобразительную деятельность.

### **Содержание образовательной деятельности**

Развитие умений откликаться и замечать красоту окружающего мира, дифференцированно воспринимать многообразие форм, цвета, фактуры, способы их передачи в художественных образах. Ассоциировать и образно воспринимать их. Развивать художественно-эстетические способности. Умения художественного восприятия: умения самостоятельно и последовательно анализировать произведения и архитектурные объекты; выделяет типичное, обобщенное. Умения различать произведения искусства разных видов, понимание специфики разных видов искусства. Представления и опыт восприятия произведений искусства. Декоративно-прикладное искусство разных видов (игрушки, утварь, одежда, предметы быта) и разных областей России; технологии изготовления, назначение, особенности: яркость, нарядность, обобщенность, декоративность, единство эстетического и утилитарного, символичность образов животных, явлений природы. Ценность народного искусства; воспитание желания его сохранять и познавать. Своеобразие декоративно-оформительского искусства: назначение, виды: одежда, мебель, предметы быта. Способы оформления поздравительных открыток, составления букетов, оформления выставок. Графика как вид изобразительного искусства. Книжная, прикладная графика. Назначение иллюстрации - сопровождение текста. Специфика труда художника-иллюстратора, технологии создания иллюстрации. Художники-анималисты, иллюстраторы-сказочники. Живопись: представления о жанрах живописи: натюрморт, пейзаж, портрет, жанровая живопись; восприятие разных образов по содержанию, настроению, средствами выразительности. Авторская манера некоторых художников-живописцев. Специфика скульптуры как искусства создавать объемные образы (отличие от живописи). Назначение и виды скульптуры, средства выразительности: материал, техника его обработки, фактура,



композиция, силуэт, постамент. Специфика труда скульптора, используемые инструменты. Скульптурные образы по близкой детям тематике из разных материалов. Архитектура как сооружения, их комплексы, необходимые для жизнедеятельности людей. Особенности архитектуры (соотношение пользы-красоты-прочности). Материалы, используемые в строительстве. Виды архитектуры по назначению. Понимание типичного, обобщенного образа

сооружения, характерного и индивидуального. Гармония объекта с окружающим пространством. Известные архитектурные сооружения региона. Умения эмоционально откликаться, понимать художественный образ, идею произведения, устанавливать связь между образом, сюжетом, средствами выразительности; выделять настроение произведения, отношение автора к изображенному. Умения выделять средства выразительности разных видов искусства. Оценивать художественные образы графики, живописи, скульптуры и архитектуры; формулировать собственное суждение. Уважительное отношение к промыслам родного края, к художественному наследию России. Проявление интереса к творческому труду. Проявление предпочтений. Посещение музея. Представления о музее – как сокровищнице ценностей и произведений искусства. Экспонаты и коллекция. Интерес к посещению музеев, галерей; знание и стремление соблюдать правила поведения в музее. Развитие продуктивной деятельности и детского творчества

Задачи образовательной деятельности:

- ✎ Развивать изобразительную деятельность детей: самостоятельное определение замысла будущей работы, стремление создать выразительный образ, умений самостоятельно отбирать впечатления, переживания для определения сюжета, выбирать соответствующие образу изобразительные техники и материалы, планировать деятельность и достигать результата, оценивать его, взаимодействовать с другими детьми в процессе коллективных творческих работ.

Развивать технические и изобразительно-выразительные умения. Поддерживать личностные проявления старших дошкольников в процессе освоения искусства и собственной творческой деятельности: самостоятельность, инициативности, проявлении индивидуальности, творчества. Продолжать развивать эмоционально-эстетические, творческие, сенсорные и познавательные способности

### **Содержание образовательной деятельности**

Развитие умений определять замысел будущей работы, самостоятельно отбирать впечатления, переживания для определения сюжета. Создавать выразительный образ и передавать своё отношение. По собственной инициативе интегрировать виды деятельности. Проявление инициативы в художественно-игровой деятельности, высказывание собственных эстетических суждений и оценок. Развитие умений планировать деятельность, доводить работу до результата, оценивать его; экономично использовать материалы. Знакомство со способом создания наброска. Умения рисования контура предмета простым карандашом. Освоение новых более сложных способов создания изображения. Создание изображений по представлению, памяти, с натуры; умения анализировать объект,

свойства, устанавливать пространственные, пропорциональные отношения, передавать их в работе.

### **Изобразительно-выразительные умения**

Продолжение развития умений выделять главное, используя адекватные средства выразительности. Использование цвета как средства передачи настроения, состояния, отношения к изображаемому или выделения главного в картине; свойства цвета (теплая, холодная гамма), красота яркость насыщенных или приглушенных тонов. Умения тонко различать оттенки (развитое цветовое восприятие). Умения подбирать фон бумаги и сочетание красок. Развитие умений передавать многообразие форм, фактуры, пропорциональных отношений.

**В изображении предметного мира:** передавать сходства с реальными объектами; при изображении с натуры передавать характерные и индивидуальные признаки предметов, живых объектов; при изображении сказочных образов передавать признаки необычности в сюжетном изображении: передавать отношения между объектами, используя все средства выразительности и композицию: изображать предметы на близком, среднем и дальнем планах, рисовать линию горизонт; в декоративном изображении: создавать нарядные, обобщенные образы; украшать предметы с помощью орнаментов и узоров, используя ритм, симметрию в композиционном построении; украшать плоские и объемные формы, предметные изображения и геометрические основы.

**Технические умения в рисовании:** применение разнообразных изобразительных материалов и инструментов (сангина, пастель, мелки, акварель, тушь, перо, палитра, кисти разных размеров, гелиевые ручки, витражные краски, уголь, фломастеры). Умения создавать новые цветовые тона и оттенки путем составления, разбавления водой или разбеливания, добавления черного тона в другой тон. Пользоваться палитрой; техникой кистевой росписи; передавать оттенки цвета, регулирует силу нажима на карандаш.

**Освоение разных изобразительных живописных и графических техник:** способы работы с акварелью и гуашью (по - сырому), способы различного наложения цветового пятна, техникой пера, тушевки, штриховки, оттиска, монотипии, «рельефного» рисунка, способов рисования кистью.

**В аппликации:** использование разнообразных материалов: бумагу разного качества и свойств, ткани, природные материалов и веществ, бросовых материалов. Знакомство с техниками симметричного, ажурного вырезания; разнообразными способами прикрепления деталей на фон, получения объемной аппликации. Создание разнообразных форм. Последовательность работы над сюжетной аппликацией; умения создавать коллажи. **В лепке:** использование разнообразных материалов и дополнительных материалов для декорирования. Умения лепить конструктивным и смешанным способом; создавать многофигурные и устойчивые конструкции; создавать объемные и рельефные изображения; использовать разные инструменты: стеки, штампы, постамент, каркасы; передавать фактуру, сглаживать поверхность предмета; вылепливать

мелкие детали. **В конструировании из разнообразных геометрических форм, тематических конструкторов:** развитие умений анализировать постройку, выделять крупные и мелкие части, их пропорциональные соотношения. Создание построек, сооружений с опорой на опыт освоения архитектуры: варианты построек жилого, промышленного, общественного назначения, мосты, крепости, транспорт, сказочные постройки; придумывает сюжетные композиции. Создание построек по заданной теме, условиям, самостоятельному замыслу, схемам, моделям. Знакомство с некоторыми правилами создания прочных, высоких сооружений, декорирования постройки. Конструирование из бумаги: создание интересных игрушек для самостоятельных игр с водой и ветром. Освоение обобщенных способов конструирования из бумаги; читать схемы сложения. Освоение приемов оригами. **Конструирование из природного и бросового материала:** умения выделять выразительность природных объектов, выбирать их для создания образа по заданной или придуманной теме. Освоение способов крепления деталей, использования инструментов. Стремление к созданию оригинальных композиций для оформления пространства группы, помещений к праздникам, мини- музея и уголков, пространства для игр. Освоение несложных способов плоского, объемного и объемно-пространственного оформления. Использование разных материалов для создания интересных композиций; умения планировать процесс создания предмета. Развитие умений работы с тканью, плетение: разрезание, наклеивание, заворачивание, нанесение рисунка, декорирование элементами; изготовление простых игрушек. Обыгрывание изображения, стремление создавать работу для разнообразных собственных игр, в «подарок» значимым близким людям. Развитие умений сотрудничать с другими детьми в процессе выполнения коллективных творческих работ. Развитие умений адекватно оценить результаты деятельности, стремиться к совершенствованию умений, продуктов деятельности, прислушиваться к оценке и мнению взрослого.

### **Художественная литература**

#### **Задачи образовательной деятельности**

- Поддерживать у детей интерес к литературе, обогащать «читательский» опыт детей за счет произведений более сложных жанров фольклора (волшебные и бытовые сказки, метафорические загадки, былины), литературной прозы (сказка-повесть, рассказ с нравственным подтекстом) и поэзии (басни, лирические стихи, литературные загадки с метафорой, поэтические сказки).
- Воспитывать литературно-художественный вкус, способность понимать настроение произведения, чувствовать музыкальность, звучность и ритмичность поэтических текстов; красоту, образность и выразительность языка сказок и рассказов.
- Совершенствовать умения художественного восприятия текста в единстве его содержания и формы, смыслового и эмоционального подтекста. Развивать первоначальные представления об особенностях литературы: о родах (фольклор и авторская литература), видах (проза и поэзия), о

многообразии жанров и их некоторых специфических признаках (композиция, средства языковой выразительности).

- Поддерживать самостоятельность и инициативность детей в художественно-речевой деятельности на основе литературных текстов:
- пересказывать сказки и рассказы близко к тексту, пересказывать от лица литературного героя, выразительно рассказывать наизусть стихи и поэтические сказки, придумывать поэтические строфы, загадки, сочинять рассказы и сказки по аналогии со знакомыми текстами, участвовать в театрализованной деятельности, самовыражаясь в процессе создания целостного образа героя.

### **Содержание образовательной деятельности**

Расширение читательских интересов детей. Проявление стремления к постоянному общению с книгой, выражение удовольствия при слушании литературных произведений. Проявление избирательного отношения к произведениям определенного вида, жанра, тематики, стремление объяснить свой выбор. Восприятие литературного текста. Освоение умений воспринимать литературное произведение в единстве его содержания и формы, смыслового и эмоционального подтекста, устанавливать многообразные связи в тексте. Понимание литературного героя в его разнообразных проявлениях (внешний вид, поступки, мотивы поступков, переживания, мысли), стремление дать оценку его поступкам. Понимание настроения произведения, чувствование его эмоционального подтекста. Проявление внимания к языку, осознанного отношения к использованию некоторых средств языковой выразительности (многозначность слова, синонимика, эпитет, сравнение, метафора); Творческая деятельность на основе литературного текста. Освоение способов передачи результатов восприятия литературных текстов в разных видах художественно-речевой (пересказ, сочинение, рассуждение), изобразительной (рисование, аппликация, конструирование, оформление) и театрализованной деятельности. Проявление желания создавать в игре-драматизации целостный образ, в котором сочетаются эмоции, настроения, состояния героя, их смена и развитие. Сохранение в пересказах стилистических и жанровых особенностей произведения, использование в собственных сочинениях приемов, соответствующих особенностям жанра (например, при сочинении сказок, - традиционные зачины, концовки, постоянные эпитеты, традиционные сравнения и образные фразеологизмы и пр.). Проявление активности и самостоятельности в поиске способов выражения образа героя в театрализованной игре.

## **2.6. ОБРАЗОВАТЕЛЬНАЯ ОБЛАСТЬ «ФИЗИЧЕСКОЕ РАЗВИТИЕ»**

## **Задачи образовательной деятельности**

- Развивать умения осознанного, активного, с должным мышечным напряжением выполнения всех видов упражнений (основных движений, общеразвивающих упражнений, спортивных упражнений);
- Развивать умение анализировать (контролировать и оценивать) свои движения и движения товарищей
- Формировать первоначальные представления и умения в спортивных играх и упражнениях;
- Развивать творчества в двигательной деятельности;
- Воспитывать у детей стремление самостоятельно организовывать и проводить подвижные игры и упражнения со сверстниками и малышами;
- Развивать у детей физические качества: координацию, гибкость, общую выносливость, быстроту реакции, скорость одиночных движений, максимальную частоту движений, силу.
- Формировать представления о здоровье, его ценности, полезных привычках, укрепляющих здоровье, о мерах профилактики и охраны здоровья.
- Формировать осознанную потребность в двигательной активности и физическом совершенствовании, развивать устойчивый интерес к правилам и нормам здорового образа жизни, здоровье сберегающего и здоровье формирующего поведения,
- Развивать самостоятельность детей в выполнении культурно-гигиенических навыков и жизненно важных привычек здорового образа жизни.
- Развивать умения элементарно описывать свое самочувствие и привлекать внимание взрослого в случае недомогания

## **Содержание образовательной деятельности**

### **Двигательная деятельность**

Порядковые упражнения: порядок построения в шеренгу, из шеренги в колонну, в две колонны, в два круга, по диагонали, «змейкой» без ориентиров, способы перестроения в 2 и 3 звена. Сохранение дистанции во время ходьбы и бега. Повороты направо, налево, на месте и в движении на углах. Общеразвивающие упражнения: Четырех частные, шести частные традиционные общеразвивающие упражнения с одновременными последовательным выполнением движений рук и ног, одноименной и разноименной координацией. Освоение возможных направлений и разной последовательности действий отдельных частей тела. Способы выполнения общеразвивающих упражнений с различными предметами, тренажерами.. Подводящие и подготовительные упражнения. Представление о

зависимости хорошего результата в основных движениях от правильной техники выполнения главных элементов: в скоростном беге - выноса голени маховой ноги вперед и энергичного отталкивания, в прыжках с разбега- отталкивания, группировки и приземления, в метании- замаха и броска.

**Ходьба.** Энергичная ходьба с сохранением правильной осанки и равновесия при передвижении по ограниченной площади опоры.

**Бег.** На носках, с высоким подниманием колен, через и между предметами, со сменой темпа. Бег в медленном темпе 350 м по пересеченной местности. Бег в быстром темпе 10 м (3—4 раза), 20—30 м (2—3 раза), челночный бег 3x10 м в медленном темпе (1,5—2 мин).

**Прыжки.** На месте: ноги скрестно — ноги врозь; одна нога вперед, другая назад; попеременно на правой и левой ноге 4—5 м. Прыжки через 5—6 предметов на двух ногах (высота 15—20 см), вспрыгивание на предметы: пеньки, кубики, бревно (высотой до 20 см). Подпрыгивание до предметов, подвешенных на 15—20 см выше поднятой руки. Прыжки в длину с места (80—90 см), в высоту (30—40 см) с разбега 6—8 м; в длину (на 130—150 см) с разбега 8 м. Прыжки в глубину (30—40 см) в указанное место. Прыжки через длинную скакалку, неподвижную и качающуюся, через короткую скакалку, вращая ее вперед и назад.

**Бросание, ловля и метание.** «Школа мяча» (разнообразные движения с мячами). Прокатывание мяча одной и двумя руками из разных исходных положений между предметами. Бросание мяча вверх, о землю и ловля двумя руками не менее 10 раз подряд, одной рукой 4—6 раз подряд. Отбивание мяча не менее 10 раз подряд на месте и в движении (не менее 5—6 м). Перебрасывание мяча друг другу и ловля его стоя, сидя, разными способами (снизу, от груди, из-за головы, с отбивкой о землю). Метание вдаль (5-9 м) горизонтальную и вертикальную цели (3,5-4 м) способами прямой рукой сверху, прямой рукой снизу, прямой рукой сбоку, из-за спины через плечо. **Ползание и лазание.** Ползание на четвереньках, толкая головой мяч по скамейке. Подтягивание на скамейке с помощью рук; передвижение вперед с помощью рук и ног, сидя на бревне. Ползание и перелезание через предметы (скамейки, бревна). Подлезание под дуги, веревки (высотой 40—50 см). Лазание по гимнастической стенке чередующимся шагом с разноименной координацией движений рук и ног, лазанье ритмичное, с изменением темпа. Лазание по веревочной лестнице, канату, шесту свободным способом. Подвижные игры с бегом, прыжками, ползанием, лазанием, метанием на развитие физических качеств и закрепление двигательных навыков. Игры эстафеты. Правила в играх, варианты их изменения, выбора ведущих. Самостоятельное проведение подвижных игр.

**Спортивные игры. Городки.** Бросание биты сбоку, выбивание городка с кона (5—6 м) и полукона (2—3 м). Баскетбол. Перебрасывание мяча друг другу от груди. Ведение мяча правой и левой рукой. Забрасывание мяча в корзину двумя руками от груди. Игра по упрощенным правилам.

**Бадминтон.** Отбивание волана ракеткой в заданном направлении. Игра с воспитателем.

**Футбол.** Отбивание мяча правой и левой ногой в заданном направлении. Обведение мяча между и вокруг предметов. Отбивание мяча о стенку. Передача мяча ногой друг другу (3—5 м). Игра по упрощенным правилам. Спортивные упражнения: скользящий переменный лыжный ход, скольжение по прямой на

коньках, погружение в воду, скольжение в воде на груди и на спине, катание на двухколесном велосипеде и самокате, роликовых коньках. Становление у детей ценностей здорового образа жизни, овладение элементарными нормами и правилами здорового образа жизни. Признаки здоровья и нездоровья человека, особенности самочувствия, настроения и поведения здорового человека. Правила здорового образа жизни, полезные (режим дня, питание, сон, прогулка, гигиена, занятия физической культурой и спортом) и вредные для здоровья привычки. Особенности правильного поведения при болезни, посильная помощь при уходе за больным родственником дома. Некоторые правила профилактики и охраны здоровья: зрения, слуха, органов дыхания, движения. Представление о собственном здоровье и здоровье сверстников, об элементарной первой помощи при травмах, ушибах, первых признаках недомогания.

### Результаты образовательной деятельности

Достижения ребенка («Что нас радует»)	Вызывает озабоченность и требует совместных усилий педагогов и родителей
<ul style="list-style-type: none"> <li>✓ Двигательный опыт ребенка богат (объем освоенных основных движений, общеразвивающих упражнений спортивных упражнений);</li> <li>✓ в двигательной деятельности проявляет хорошую выносливость, быстроту, силу, координацию, гибкость;</li> <li>✓ в поведении четко выражена потребность в двигательной деятельности и физическом совершенствовании.</li> <li>✓ проявляет стойкий интерес к новым и знакомым физическим упражнениям, избирательность и инициативу при выполнении упражнений;</li> <li>✓ имеет представления о некоторых видах спорта .</li> <li>✓ уверенно, точно, в заданном темпе и ритме, выразительно выполняет упражнения.</li> <li>✓ Способен творчески составить несложные комбинации</li> </ul>	<ul style="list-style-type: none"> <li>✓ Двигательный опыт ребенка беден (малый объем освоенных основных движений, общеразвивающих и спортивных упражнений); плохо развита крупная и мелкая моторика рук в двигательной деятельности затрудняется проявлять выносливость, быстроту, силу, координацию, гибкость.</li> <li>✓ В поведении слабо выражена потребность в двигательной деятельности.</li> <li>✓ Не проявляет интереса к новым физическим упражнениям, избирательности и инициативы при выполнении упражнений.</li> <li>✓ ребенок неуверенно выполняет упражнения.</li> <li>✓ Не замечает ошибок других детей и собственных. Интересуется простыми подвижными играми, нарушает правила, увлекаясь процессом</li> </ul>

<p>(варианты) из знакомых упражнений;</p> <ul style="list-style-type: none"><li>✓ проявляет необходимый самоконтроль и самооценку. Способен самостоятельно привлечь внимание других детей и организовать знакомую игру; мотивирован на сбережение и укрепление своего здоровья и здоровья окружающих его людей, умеет практически решать некоторые задачи здорового образа жизни и безопасного поведения,</li><li>✓ готов оказать элементарную помощь самому себе и другому (промыть ранку, обработать ее, обратиться к взрослому за помощью</li></ul>	<p>игры.</p> <ul style="list-style-type: none"><li>✓ Слабо контролирует способ выполнения упражнений, не обращает внимания на качество движений – не проявляет интереса к проблемам здоровья и соблюдению своем поведении основ здорового образа жизни.</li><li>✓ Представления о правилах личной гигиены, необходимости соблюдения режима дня, о здоровом образе жизни поверхностные.</li><li>✓ Испытывает затруднения в самостоятельном выполнении культурно-гигиенических навыков, в уходе за своим внешним видом, вещами и игрушками других детей и собственных.</li><li>✓ Интересуется простыми подвижными играми, нарушает правила, увлекаясь процессом игры.</li><li>✓ Слабо контролирует способ выполнения упражнений, не обращает внимания на качество движений – не проявляет интереса к проблемам здоровья и соблюдению своем поведении основ здорового образа жизни.</li><li>✓ Представления о правилах личной гигиены, необходимости соблюдения режима дня, о здоровом образе жизни поверхностные.</li><li>✓ Испытывает затруднения в самостоятельном выполнении культурно-гигиенических навыков, в уходе за своим внешним видом, вещами и игрушками</li></ul>
--	---



**3. Организация деятельности группы:****3.1. Режим в старшей подгруппе.**

Режимные моменты	Младшая	Средняя	Подготовительная
<i>Прием, свободная игра, самостоятельная деятельность</i>	7.30-8.20	7.30-8.25	7.30-8.30
<i>Подготовка к завтраку, завтрак</i>	8.20-8.55	8.25-8.55	8.30-8.50
<i>Игры, самостоятельная деятельность детей</i>	8.55-9.20	8.55-9.10	8.50-9.00
<i>Организованная образовательная деятельность</i>	9.20-10.00	9.10-10.00	9.00-10.50
<i>Второй завтрак (рекомендуемый)</i>	10.00-10.10	10.00-10.10	10.50-11.00
<i>Подготовка к прогулке, прогулка (физкультура на прогулке)</i>	10.10-12.05	10.10-12.15	11.00-12.40
<i>Возвращение с прогулки, подготовка к обеду, обед</i>	12.15-12.30	12.15-12.30	12.15-12.30
<i>Подготовка ко сну, дневной сон</i>	12.30-15.00	12.30-15.00	12.30-15.00
<i>Подъем, самостоятельная деятельность</i>	15.00-16.00	15.00-16.00	15.00-16.00
<i>Подготовка к полднику, полдник</i>	16.00-16.25	16.00-16.25	16.00-16.25
<i>Игры, самостоятельная и организованная детская деятельность, физическое развитие</i>	16.25-16.55	16.25-16.55	16.25-16.55
<i>Подготовка к прогулке, прогулка, самостоятельная деятельность, уход домой</i>	16.55-18.00	16.55-18.00	16.55-18.00

**3.2. Учебный план на неделю.**

№ п/п	Образовательная деятельность	Кто проводит	Количество НОД в неделю
	1	2	3
<b>Обязательная часть</b>			
1	Двигательная деятельность	Воспитатель.	Занятия физической культурой, одно из которых проводится на открытом воздухе
2	Коммуникативная деятельность		

2.1	Развитие речи	Воспитатель.	1 образовательные ситуации, а также во всех образовательных ситуациях
2.2	Подготовка к обучению грамоте	Воспитатель.	1 образовательная ситуация
3	Познавательная-исследовательская деятельность		
3.1	Исследование объектов живой и неживой природы, Экспериментирование. Познание предметного и социального мира.	Воспитатель.	2 образовательные ситуации
3.2	Математическое и сенсорное развитие	Воспитатель.	1 образовательные ситуации
4	Изобразительная деятельность (рисование, лепка, аппликация)	Воспитатель.	2 образовательные ситуации
5	Музыкальная деятельность	Музыкальный руководитель	2 музыкального занятия
6	Восприятие художественной литературы	Воспитатель.	1 образовательная ситуация
	Всего в неделю		14 образовательных ситуаций и занятий

**Учебный план МДОУ для старшей группы  
на учебный год**

№ п/п	Образовательная деятельность	Кто проводит	Количество НОД в год
	1	2	3
<b>Обязательная часть</b>			
1	<b>Двигательная деятельность</b>	Воспитатели	108
2	<b>Коммуникативная деятельность</b>		
1.1	Развитие речи	Воспитатели	36
1.2	Подготовка к обучению грамоте	Воспитатели	36
3	<b>Познавательная-исследовательская</b>		

	<b>деятельность</b>		
3.1	Исследование объектов живой и неживой природы, Экспериментирование. Познание предметного и социального мира.	Воспитатели	72
3.2	Математическое и сенсорное развитие	Воспитатели	36
4	<b>Изобразительная деятельность</b> (рисование, лепка, аппликация)	Воспитатели,	72
5	<b>Музыкальная деятельность</b>	Музыкальные руководители	72
6	<b>Восприятие художественной литературы</b>	Воспитатели	36
<b>Итого:</b>			<b>468</b>
Продолжительность непосредственно образовательной деятельности (в минутах)			<b>30-35мин.</b>

### 3.3 Схема распределения образовательной деятельности

(непосредственно образовательной деятельности согласно «Санитарно – эпидемиологических требований к устройству, содержанию и организации режима работы в дошкольных организациях», Санитарно-эпидемиологических правил и нормативов) на учебный год.

Дни недели	Время	Младшая подгруппа	Время	Средняя подгруппа	Время	Старшая подгруппа	Время	Подготовительная подгруппа
<b>Понедельник</b>	9.00-9.15	Социальный мир/природный мир/чтение худ.лит.(через неделю)	9.20-9.40	Социальный мир/природный мир/чтение худ.лит.(через неделю)	9.40-10.05	Социальный мир/природный мир/чтение худ.лит.(через неделю)	10.00.10.35	Социальный мир/природный мир/экспериментирование
	16.00-16.15	Физическое развитие	16.00-16.20	Физическое развитие	16.00-16.25	Физическое развитие	16.00-16.30	Физическое развитие
<b>Вторник</b>	9.00-9.15	Математическое развитие	9.15-9.35	Математическое развитие	9.35-10.00	Математическое развитие	10.00-10.30	Математическое развитие
	16.00-16.15	Мир музыки	16.00-16.20	Мир музыки	16.00-16.25	Мир музыки	16.00-16.30	Мир музыки
					16.35-17.00	Мир искусства р/л/а	16.35-17.05	Мир искусства р/л/а
<b>Среда</b>	9.00-9.15	Развитие речи	9.15-9.35	Развитие речи	9.35-10.00	Развитие речи	10.00-10.30	Развитие речи
	16.00-16.15	Мир искусства р/л/а	16.00-16.20	Мир искусства р/л/а	16.00-16.25	Мир искусства р/л/а	16.00-16.30	Мир искусства р/л/а
	16.35-16.50	Физическое развитие	16.35-16.55	Физическое	16.35-17.00	Физическое	16.35-	Физичес

Структурное подразделение: детский сад Большелипяговской средней школы

		на свежем воздухе		развитие на свежем воздухе		развитие на свежем воздухе	17.05	кое развитие на свежем воздухе
Четверг					9.00-9.25	Подготовка к обучению грамоте/чтение худ.лит(1 раз в 2 недели)	9.00-9.55	Подготовка к обучению грамоте/чтение худ.лит(1 раз в 2 недели)
							10.05-10.35	Математическое развитие
	16.00-16.15	Мир музыки	16.00-16.20	Мир музыки	16.00-16.25	Мир музыки	16.00-16.30	Мир музыки
Пятница	9.00-9.15	Мир искусства р/л/а	9.00-9.20	Мир искусства р/л/а	9.00-9.25	Мир искусства р/л/а	10.00-10.30	Мир искусства р/л/а
					9.35-10.00	Развитие речи		Развитие речи

**3.4 Схема совместной образовательной деятельности воспитателя и детей культурных практик в режимных моментах в старшей группе**

<b>Формы образовательной деятельности в режимных моментах</b>	<b>Количество форм образовательной деятельности и культурных практик в неделю</b>
<b><i>Общение</i></b>	
Ситуации общения воспитателя с детьми и накопления положительного социально-эмоционального опыта	ежедневно
Беседы и разговоры с детьми по их интересам	ежедневно
<b><i>Игровая деятельность, включая сюжетно-ролевую игру с правилами и другие виды игр</i></b>	
Индивидуальные игры с детьми (сюжетно-ролевая, , строительно-конструктивные игры)	3 раза в неделю
Совместная игра воспитателя и детей (сюжетно-ролевая, , строительно-конструктивные игры)	2 раза в неделю
Игровая деятельность по английскому языку	1 раз в неделю
Досуг здоровья и подвижных игр	1 раз в 2 недели
Подвижные игры	ежедневно
<b><i>Познавательная и исследовательская</i></b>	

<b>деятельность</b>	
Опыты, эксперименты, наблюдения (в том числе, экологической направленности)	1 раз в 2 недели
Наблюдения за природой (на прогулке)	ежедневно
<b>Формы творческой активности, обеспечивающей художественно-эстетическое развитие детей</b>	
Творческая мастерская (рисование, лепка, художественный труд по интересам)	1 раз в неделю
Чтение литературных произведений	ежедневно
Музыкально - театральная	1 раз в неделю
<b>Самообслуживание и элементарный бытовой труд</b>	
Самообслуживание	ежедневно
Трудовые поручения (индивидуально и подгруппами)	ежедневно

### 3.5 Схема самостоятельной деятельности детей в режимных моментах в старшей группе

<b>Режимные Моменты</b>	<b>Распределение времени в течение дня</b>
Игры, общение, деятельность по интересам во время утреннего приема	От 10 до 50 мин
Самостоятельные игры в 1-й половине дня (до НОД)	15 мин
Подготовка к прогулке, самостоятельная деятельность на прогулке	От 60 мин до 1ч.40 мин.
Самостоятельные игры, досуги, общение и деятельность по интересам во 2-й половине дня	30 мин
Подготовка к прогулке, самостоятельная деятельность на прогулке	От 40 мин
Игры перед уходом домой	От 15 мин до 50 мин

### 3.6 Модель двигательного режима в старшей группе

<b>Формы организации</b>	<b>Распределение времени в течение дня</b>
<b>1. Физкультурно-оздоровительные мероприятия в ходе выполнения режимных моментов</b>	

<i>деятельности детского сада</i>	
<b>Утренняя гимнастика</b>	Ежедневно 5-6 минут
<b>Физкультминутки</b>	Ежедневно по мере необходимости (до 3 -х минут)
<b>Динамические паузы между занятиями</b>	Ежедневно в зависимости от вида и содержания ООД
<b>Закаливающие процедуры</b>	Ежедневно после дневного сна
<b>Дыхательная гимнастика</b>	
<b>Подвижные игры</b>	не менее 2-4 раз в день
<b>Спортивные упражнения</b>	Целенаправленное обучение не реже 1 раза в неделю
<b>Физкультурные упражнения на прогулке</b>	Ежедневно с подгруппами 5-10 мин
<b>Самостоятельная двигательная деятельность</b>	Ежедневно под руководством воспитателя (продолжительность определяется в соответствии с индивидуальными особенностями ребенка)
<b>2. Физкультурные занятия</b>	
<b>Физкультурные занятия в спортивном зале</b>	3 раза в неделю 20 минут
<b>Ритмическая гимнастика</b>	1 раз в неделю 15 минут
<b>3. Спортивный досуг</b>	
<b>Физкультурные досуги и развлечения</b>	1-2 раза в месяц 20 минут
<b>Спортивные праздники</b>	2- 4 раза в год 15 минут
<b>День здоровья</b>	1 раза в квартал
<b>Неделя здоровья</b>	Не реже 2 раз в год

#### 4. Перспективно-тематическое планирование

Дата	Тема недели/месяц	Итоговые мероприятия
<b>СЕНТЯБРЬ</b>		
1-2 недели	<b>Я в детском саду! «Мы снова вместе. Что изменилось в нашей группе»</b>	Оформление с детьми визитной карточки группы: название, фотография всех детей, ситуация «Добрые пожелания»
3-4 недели	<b>Красота вокруг нас. «Мое летнее путешествие»</b>	Выставка рисунков. Отражение летних событий и впечатлений в

		рисунках.
<b>ОКТАБРЬ</b>		
1-2 недели	<b>Осеннее настроение. «Дары осени. Откуда хлеб пришел»</b>	Презентация с озвучиванием «Как выращивают хлеб»
3-4 недели	<b>Осеннее настроение. «Как мы следы осени искали»</b>	Рисунки и рассказы детей об осени и осенних изменениях в природе.
<b>НОЯБРЬ</b>		
1-2 недели	<b>Мир игры. «Добрые пожелания в день рождения. Этикет»</b>	«Осенние именинники», развлечение и подарки
3-4 недели	<b>Мир природы вокруг нас. «Жалобная книга природы»</b>	Изготовление кормушек для птиц вместе с родителями.
<b>ДЕКАБРЬ</b>		
1-2 недели	<b>Зимушка-зима у нас в гостях. «Волшебные сказки зимы»</b>	Чтение зимних сказок, рисунки детей о зиме.
3-4 недели	<b>Елка у нас в гостях. К нам приходит Новый год.</b>	Праздник «В гостях у новогодней елочки»
<b>ЯНВАРЬ</b>		
2-3 недели	<b>«Новый год у нас в гостях». «Рождественское чудо»</b>	Презентация «Рождественские чудеса»
4 неделя )	<b>Природа вокруг нас. «Как помочь птицам зимой»</b>	Проведение викторины, выполнение заданий по экологии.
<b>ФЕВРАЛЬ</b>		
1-2 недели	<b>Я в детском саду. Дома мама и папа, а на работе?</b>	Презентации «Кем работают наши мамы и папы»
3-4 недели	<b>Я в детском саду. Быть здоровыми хотим. «Могучие и сильные российские богатыри»</b>	Выставка рисунков «Моя любимая спортивная игра», день здоровья. Изготовление подарков для пап. Праздник для пап.
<b>МАРТ</b>		
1-2 недели	<b>Мир вокруг нас. «Хочу все знать» Самая красивая мамочка моя.</b>	Интеллектуальный марафон «Готовимся к школе» Изготовление подарков для мам. Праздник для мам «Цветы для моей мамы»
3-4 недели	<b>«Весна пришла».</b>	Экскурсия в весенний лес, наблюдение за оживанием природы после зимних холодов.
<b>АПРЕЛЬ</b>		
1-2 недели	<b>Книжки для малышей.</b>	Конкурс рисунков «Если очень

Структурное подразделение: детский сад Большелипяговской средней школы

	<b>Путешествие в космос.</b>	захотеть, можно в космос полететь»
3-4 недели 30.04)	<b>«Земля –наш общий дом» Дружат дети всей земли.</b>	Разучивание песни «Большой хоровод»
<b>МАЙ</b>		
1-2 недели	<b>Природа и красота вокруг нас. Имена Победы.</b>	Социальная акция «Открытие для ветерана», участие в шествии «Бессмертный полк» (совместно с родителями), праздник чествования ветеранов.
3-4 недели	<b>Мир вокруг нас. Идем в музей.</b>	Экскурсия в краеведческий музей школы, знакомство с экспозициями.



## **5. Особенности организации развивающей предметно-пространственной среды**

При переходе ребенка в старшую и, в особенности, подготовительную группу, начинает меняться его психологическая позиция: он впервые начинает ощущать себя старшим среди детей детского сада. Важно поддержать это ощущение такой организацией среды, при которой ребенок будет активно проявлять познавательную активность, самостоятельность, ответственность, инициативу. Воспитателю следует чаще привлекать старших дошкольников к созданию окружающей обстановки, спрашивая мнение по поводу предстоящих действий по изменению среды, вовлекать в сам процесс преобразований.

Характерной особенностью старших дошкольников является появление интереса к проблемам, выходящим за рамки личного опыта. Через книги и предметы ребенок знакомится с животными и растениями дальних стран, с обычаями и внешним видом разных народов и эпох, с многообразными жанрами живописи и другими видами искусства.

Пространство группы желательно разбить на небольшие полузамкнутые микро пространства (в которых могут находиться одновременно 3—6 человек), поставив стеллажи торцом к стенам и хорошо закрепив их. Необходимо, чтобы дети вместе с воспитателем могли по собственному замыслу несколько раз в год менять пространственную организацию среды. Для этой цели также подойдут небольшие ширмы, деревянные или металлические каркасы и отрезки ткани, крупный модульный материал или обычные картонные коробки большого размера, окрашенные или оклеенные пленкой.

Предметно-игровая среда строится так, чтобы дети могли участвовать во всем многообразии игр: сюжетно-ролевых, строительно-конструктивных, режиссерских, театральных, народных, хороводных, развивающих, в играх с готовым содержанием и правилами, в подвижных играх и спортивных развлечениях.

В сюжетно-ролевых играх дети отражают различные сюжеты: бытовые (магазин, семья), трудовые (строительство дома, доктор, школа), общественные (праздники, путешествия), содержание любимых литературных произведений и кинофильмов.

Атрибутика игр для старших дошкольников более детализирована.

Размер оборудования и игрушек лучше небольшой — для игр на столе.

Допустимо и крупное напольное оборудование, если дети активно и длительно играют. Большая часть оборудования хранится в коробках, на которых есть картинка и надпись для узнавания игры: дети самостоятельно определяют, в какие игры будут играть. Развернуты только те игры, в которые дети играют; игры могут длиться несколько дней и даже недель. В группе должна быть коробка с бросовым материалом, пластиковой и картонной упаковкой, отходами бумаги, ткани, меха, кожи, картона и других

материалов для изготовления по ходу игры недостающих атрибутов. Желательно включить альбомы, книги-самоделки с описанием последовательности изготовления различных игрушек для расширения содержания игр, ножницы, клей, скотч, фломастеры и другие материалы. Необходимы место для разыгрывания сюжетов в режиссерской игре (его можно изготовить из большой картонной коробки, вырезав две поверхности наподобие сцены), набор игрушечных персонажей размером примерно в ладонь взрослого, бросовый материал и инструменты, а также некоторые схемы-образцы, фотографии декораций и кукол.

В группе специальное место и оборудование выделено для игротеки.

Это дидактические, развивающие и логико-математические игры, направленные на развитие логического действия сравнения, логических операций классификации, сериации, узнавание по описанию, воссоздание, преобразование, ориентировку по схеме, модели, на осуществление контрольно-проверочных действий («Так бывает?», «Найди ошибки художника»), на следование и чередование и др.

Например, для развития логики это игры с логическими блоками Дьенеша, «Логический поезд», «Логический домик», «Четвертый — лишний», «Поиск девятого», «Найди отличия». Обязательны тетради на печатной основе, познавательные книги для дошкольников.

Также представлены игры на развитие умений счетной и вычислительной деятельности.

Замечено, что старшие дошкольники, умеющие играть в разные игры с правилами, успешно осваивают учебную деятельность в школе. Игр с правилами огромное множество: это и лото, и домино, и маршрутные игры («ходилки»). Главный принцип отбора — игры должны быть интересными для детей, носить соревновательный характер, вызывать желание играть и без участия взрослого.

Важная задача — развитие фонематического слуха. С этой целью воспитатель может предлагать детям в течение дня подбирать предметы и игрушки, названия которых начинаются с определенного звука, или этот звук есть в середине, конце слова.

Для развития связной речи, стимулирования воображения и творчества в центре грамотности размещаются 5—6 рамок (картонных или деревянных) и множество картинок, вырезанных из старых журналов. Пусть ребенок покопается в кипе, выберет несколько разных картинок, разложит их в рамки в определенной последовательности, придумает и расскажет сюжет по этим картинкам.

Изобразительная деятельность — одна из самых любимых для старших дошкольников. Кроме обычных материалов (бумага, картон, карандаши, фломастеры, краски, кисти), необходимо включить схемы способов создания образов с помощью разнообразных техник. Желательно иметь пооперационные карты, отражающие последовательность действий по созданию какого-либо образа из глины, бумаги, других материалов. Книжки и альбомы самоделок также помогут дошкольникам в изготовлении каких-

либо конструкций и поделок. Рядом или в других местах группы следует отвести место для демонстрации созданных детьми работ. Можно крепить детские работы не только на стенках, но и подвешивать с помощью нитей к потолку, заполняя работами воздушное пространство группы.

Организация самостоятельной повседневной трудовой деятельности диктует необходимость создания творческих мастерских, позволяющих детям работать с тканью, деревом, бумагой, мехом и другими материалами. При организации детского экспериментирования стоит новая задача — показать детям различные возможности инструментов, помогающих познавать мир, например микроскоп. Если позволяют условия в детском саду, для старших дошкольников желательно выделить отдельную комнату для экспериментов с использованием технических средств, а в группе оставить только небольшую часть оборудования для экспериментирования с шарами, подвесами, водой, природными материалами.

Важная роль в развитии ребенка отводится конструктивной деятельности. Для этого в среду группы помещают конструкторы и строительные наборы, выполненные из разных материалов (пластика, дерева, металла), напольные и настольные, с разнообразными способами крепления деталей, разной тематической направленности.

Кроме самих наборов, необходимо включить в среду группы разнообразные схемы-образцы построек, альбомы с фотографиями архитектурных сооружений и детских построек, тетради для зарисовки схем созданных детьми конструкций.

Наряду с художественной литературой в книжном уголке должны быть представлены справочная, познавательная литература, общие и тематические энциклопедии для дошкольников. Желательно расставить книги в алфавитном порядке, как в библиотеке, или по темам — природоведческая литература, сказки народные и авторские, литература о городе, стране и т. п.

Следует помнить, что позвоночник ребенка 5—7 лет очень чувствителен к деформирующим воздействиям. В тех местах группы, где у детей длительно сохраняются статические позы, необходимо продумать способы разминки (дартс, кольцобросы, кегли, серсо, баскетбольные кольца, мишени и шарики для бросания, подвески-колокольчики для вытягивания, воротца для подлезания). Воспитатель поддерживает попытки ребенка в правильной организации собственной деятельности, учит элементам разминки и релаксации с помощью специальных атрибутов.

У старших дошкольников начинает активизироваться интерес к будущему школьному обучению. Целесообразно выделить учебную зону, чтобы обстановка группы была приближена к учебной среде класса: поставить столы рядами, повесить школьную доску. В будущем это в определенной степени поможет адаптироваться к учебной среде класса. Важная задача — развитие рефлексии, формирование адекватной самооценки. Необходимо показывать детям рост их достижений, вызывать у них чувство радости и гордости от успешных самостоятельных действий.

Для этого успехи ребенка важно фиксировать рисунками или пиктограммами. Умение планировать очень пригодится ребенку и в школе, и в жизни. План фиксируется разными способами — записывается воспитателем, обозначается знаками, картинками. Для этого потребуется список имен детей, где напротив каждого имени выставляется карточка с планом — это легко сделать с помощью скотча. Можно закрепить на стене белые обои, на которых и вести записи (по мере необходимости прокручивать рулон до чистого места).

Необходимо развивать у ребенка представления о собственных возможностях и силах, учить познавать себя, используя самонаблюдения. Для этого есть разнообразные пути. Например, метки «Я расту» — повод для обсуждения: кто выше, кто ниже, на сколько сантиметров вырос ребенок за месяц, за три месяца, кто растет быстрее, кто медленнее. Желательно каждый месяц обсуждать с детьми какую-либо тему, связанную с ребенком, его интересами, например: «Моя семья», «Автопортрет», «Что я люблю и не люблю», «Я умею, я хочу научиться...», «Мой любимый праздник», «Что мне в себе нравится и не нравится», «Мои друзья», «Моя мечта», «Как я провожу выходной день» и другие. Подобные темы необходимо не только обговаривать, но и записывать, зарисовывать, делать фотообзоры. Можно привлечь к этому родителей, предлагая сделать семейную газету. Такие газеты вывешивают в группе, дети с удовольствием рассматривают их, сравнивают свои представления, увлечения, предпочтения с другими. Привлекают старших дошкольников возможности изменения имиджа, внешнего вида. Для этого можно внести в группу зеркала, краски для грима, парички из ниток, старых колготок, детали взрослой одежды — шляпу, галстук, длинную пышную юбку, солнечные очки, шаль, пилотку стюардессы, капитанскую фуражку и т. п.

Для старших дошкольников расширяются возможности познания родного края, страны. В группу вносится герб города, края, в котором живут дети, герб и флаг страны. Изготавливаются газеты о том, как ребята путешествуют по родным местам с родителями, какие впечатления у них появились во время этих путешествий, что запомнилось больше всего. На карте страны отмечаются место нахождения детского сада, а также те места (в стране, мире), в которых побывали дети группы, а рядом можно прикрепить рассказы детей об этих местах, о людях и их обычаях, фотографии.

Можно вместе с детьми сделать макеты, отражающие содержание, с которым знакомятся дошкольники (деревня, древнее поселение, Петровская ассамблея).

В старшем дошкольном возрасте воспитатель продолжает расширять область социально-нравственных ориентаций и чувств детей. В группе отводится место, в котором постоянно вывешиваются картинки с различными ситуациями, отражающими поступки людей и варианты реагирования на это («+» — правильно, возможно; «-» — так поступать нежелательно). Предлагаются игры, в которых дети конструируют

эмоциональные проявления людей, например «Конструктор эмоций». Для него нужны основа (подкладка) и набор деталей, из которых составляется лицо человека: овал лица, брови, глаза, нос, рот. Детали представлены в 4—5 вариантах. Ребенок «набирает» лицо человека и определяет его эмоциональное состояние, возраст, пол, характер, составляет творческий рассказ о полученном изображении.

Создание и обновление предметно - развивающей среды в детском саду связано с её позитивным влиянием на физическое, психическое и интеллектуальное развитие ребёнка, с развитием самостоятельности детей, включенностью в игровую или другую детскую деятельность, их эмоциональным комфортом, а также, с реализацией ФГОС ДО.

### 5.1. Модель развивающей предметно-пространственной среды

<b>Предметно-развивающая среда в группах</b>		
<b>Наименование</b>	<b>Направленность</b>	<b>Оборудование</b>
Центр двигательной активности	Расширение индивидуального двигательного опыта в самостоятельной деятельности	<ul style="list-style-type: none"> <li>➤ Оборудование для ходьбы, бега, равновесия</li> <li>➤ Для прыжков</li> <li>➤ Для катания, бросания, ловли</li> <li>➤ Для ползания и лазания</li> <li>➤ Атрибуты к подвижным и спортивным играм</li> <li>➤ Нетрадиционное физкультурное оборудование</li> </ul>
Экологический центр	Расширение познавательного опыта, его использование в трудовой деятельности	<ul style="list-style-type: none"> <li>➤ Календарь природы Комнатные растения в соответствии с возрастными рекомендациями</li> <li>➤ Сезонный материал</li> <li>➤ Литература природоведческого содержания, набор картинок, альбомы</li> <li>➤ Материал для проведения элементарных опытов</li> <li>➤ Инвентарь для трудовой деятельности</li> <li>➤ Природный и бросовый материал.</li> </ul>
Центр развивающих игр	Расширение познавательного сенсорного опыта детей	<ul style="list-style-type: none"> <li>➤ Дидактические игры</li> <li>➤ Настольно-печатные игры</li> <li>➤ Познавательный материал для детского экспериментирования</li> </ul>
Центр «Строительная мастерская»	Проживание, преобразование познавательного опыта в продуктивной	<ul style="list-style-type: none"> <li>➤ Напольный строительный материал;</li> <li>➤ Настольный строительный материал</li> <li>➤ Пластмассовые конструкторы (с крупными деталями)</li> <li>➤ Транспортные игрушки</li> </ul>

	<p>деятельности. Развитие ручной умелости, творчества. Выработка позиции творца</p>	
Игровой центр	<p>Реализация ребенком полученных и имеющихся знаний об окружающем мире в игре. Накопление жизненного опыта</p>	<ul style="list-style-type: none"> <li>➤ Атрибутика для с-р игр по возрасту детей ( «Больница», «Магазин», «Парикмахерская», Предметы-заместители</li> </ul>
Центр безопасности	<p>Расширение познавательного опыта, его использование в повседневной деятельности</p>	<ul style="list-style-type: none"> <li>➤ Дорожные знаки</li> </ul>
Патриотический центр	<p>Расширение краеведческих представлений детей, накопление познавательного опыта</p>	<ul style="list-style-type: none"> <li>➤ Государственная и Белгородская символика</li> <li>➤ Наглядный материал: альбомы, картины, фотоиллюстрации и др.</li> <li>➤ Предметы русского быта</li> <li>➤ Детская художественной литературы</li> </ul>
Центр «Мини-библиотека»	<p>Формирование умения самостоятельно работать с книгой, «добывать» нужную информацию.</p>	<ul style="list-style-type: none"> <li>➤ Детская художественная литература в соответствии с возрастом детей</li> <li>➤ Наличие художественной литературы</li> <li>➤ Иллюстрации по темам образовательной деятельности по ознакомлению с окружающим миром и ознакомлению с художественной литературой</li> <li>➤ Тематические выставки</li> </ul>
Театральный центр	<p>Развитие творческих способностей ребенка, стремление проявить себя в играх-</p>	<ul style="list-style-type: none"> <li>➤ Элементы костюмов</li> <li>➤ Различные виды театров</li> <li>➤ Предметы декорации</li> </ul>

	драматизациях	
Центр «Творческая мастерская»	Проживание, преобразование познавательного опыта в продуктивной деятельности. Развитие ручной умелости, творчества. Выработка позиции творца	<ul style="list-style-type: none"> <li>➤ Бумага разного формата, разной формы, разного тона</li> <li>Достаточное количество цветных карандашей, красок, кистей, тряпочек, пластилина (стеки, доски для лепки)</li> <li><input type="checkbox"/> Наличие цветной бумаги и картона</li> <li>➤ Достаточное количество ножниц с закругленными концами, клея, клеенок, тряпочек, салфеток для аппликации</li> <li><input type="checkbox"/> Бросовый материал (фольга, фантики от конфет и др.)</li> <li><input type="checkbox"/> Альбомы- раскраски</li> <li><input type="checkbox"/> Наборы открыток, картинки, книги и альбомы с иллюстрациями, предметные картинки</li> <li><input type="checkbox"/> Предметы народно – прикладного искусства</li> </ul>
Музыкальный центр	Развитие творческих способностей в самостоятельно- ритмической деятельности	<ul style="list-style-type: none"> <li>➤ Детские музыкальные инструменты</li> <li>➤ Магнитофон</li> <li>➤ Набор аудиозаписей</li> <li>➤ Музыкальные игрушки (озвученные, не озвученные)</li> </ul>

## 6. Методическое обеспечение образовательной области

### «Познавательное развитие»

О. Э Летвинова.	Познавательное развитие ребёнка раннего дошкольного возраста (планирование образовательной	СПб; Детство – Пресс 2015
-----------------	--	------------------------------

Муниципальное дошкольное учреждение детский сад с. Зенино  
Вейделевского района Белгородской области

	деятельности)	
О. Э. Масленникова	Экологические проекты в детском саду	Учитель, Волгоград 2015
О. А. Воронкевич	Добро пожаловать в экологию	СПб; Детство – Пресс 2015
О. А. Воронкевич	Добро пожаловать в экологию (рабочая тетрадь для детей 5 – 6 лет)	СПб; Детство – Пресс 2014
Л. А. Королёва	Познавательная – исследовательская деятельность в ДОУ ( тематические дни)	СПб; Детство – Пресс 2015
Н. Н. Мазильникова С.В. Терехина	Эколого-валеологическое воспитание дошкольников Организация прогулок в летний период	СПб; Детство – Пресс 2013
Г. С. Александрова, И. А. Холодова.	Карточное планирование ДОО сезонные прогулочные карты на каждый день с описанием организации образовательной деятельности детей по временам года	Издательство «Учитель»
Э. Емельянова	Серия наглядно-дидактических пособий « Расскажите детям» с детьми 3-7 лет	Мозаика - Синтез



Т. Е Ковригина Р. Е. Шеремет	Занимательное обучение чтению детей 6 – 7 лет	Издательство «Учитель» 2014 год
Н. В. Нищева	Обучение грамоте детей дошкольного возраста	Издательство «Детство – Пресс» 2015
Н. В. Нищева	Опытно – экспериментальная деятельность в ДОУ	Издательство «Детство – Пресс» 2015
О.Л. Князева, М.Д.Маханева	Приобщение детей к истокам русской народной культуры	Издательство «Детство – Пресс» 2017
Л. Н. Вахрушева	Познавательные сказки для детей 4-7 лет	«ТЦ СФЕРА» 2011 г.
Л.Л. Шевченко	Добрый Мир. Прогулки по дням творения. Книга 1,2,3,4.	Л.Л. Шевченко 2011 г.
А.В.Сунцова, С.В.Курдюкова	Увлекательные игры и упражнения для развития памяти детей старшего дошкольного возраста	Издательство «Детство – Пресс» 2014

**«Художественно - эстетическое развитие»**

Л.В.Серых	Цветной мир Белогорья(Парциальная программа)	Издательство Черноземье 2017
И. А. Лыкова	Программа художественного воспитания, обучения и развития детей 2 – 7 лет	Москва 2007

Муниципальное дошкольное учреждение детский сад с. Зенино  
Вейделевского района Белгородской области

	(Цветные ладошки)	
	Альбом для творчества (методическое пособие)	Харьков – Белгород 2015
О. В. Павлова	Изобразительная деятельность и художественный труд старшая группа	Учитель 2015
Н. Н. Леонова	Художественное творчество  Опыт освоения образовательной области .	Учитель 2014
Н. Н. Леонова	Художественное творчество Освоение содержания образовательной области старшая группа	Учитель 2014
А. Г. Гогоберидзе, В. А. Деркунская	«Детство с музыкой»  Современные педагогические технологии музыкального воспитания и развития детей раннего и дошкольного возраста	СПб; Детство –Пресс 2013
Н. В. Нищева	Топ - Топ - Топотушки  Музыкально – художественное развитие детей дошкольного возраста	СПб Детство – Пресс 2015
Е. Н. Арсенина	Музыкальные занятия	Учитель 2015

	Старшая группа	
О. П. Радынова, Н. В. Барышева, Ю. В. Панова.	Праздничные утренники и музыкальные досуги в детском саду	Москва 2015
Н. В. Бабинова, И. В. Мельцина	Музыкальные занятия с детьми раннего возраста	СПб Детство – Пресс 2015
И.А.Лыкова	Конструирование в детском саду	Издательский мир «Цветной мир» Москва 2016 г
О.Э.Литвинова	Конструирование в подготовительной школе к группе	Санкт – Петербург «Детство Пресс» 2017 г

#### «Физическое развитие»

Г. Ю. Байкова, В. А. Моргачёва, Т. М. Пересыпкина.	Реализация образовательной области «Физическое развитие»	Учитель 2014
В. В. Гаврилова	Занимательная физкультура для детей 4 – 7 лет	Учитель 2014
Л.Н.Волошина	Выходи играть во двор (Парциальная программа)	Издательство Черноземье 2017 г

#### Социально – коммуникативное развитие

И. П. Афанасьева	«Вместе учимся считать»	СПб; Детство – Пресс 2015
И. П. Афанасьева	Рабочая тетрадь занимательная	СПб; Детство – Пресс

Муниципальное дошкольное учреждение детский сад с. Зенино  
Вейделевского района Белгородской области

	математика для дошкольников «Вместе учимся считать» №1 – 4	
Т.Д. Пашкевич	Социально- эмоциональное развитие детей 3-7 лет	Издательство « Учитель»2015 г.
Н. Н. Авдеева, О. Л. Князева, Р. Б. Стеркина	Безопасность	Издательство «Детство Пресс» 2017 г.
Т. П. Гарнышева	ОБЖ для дошкольников	Издательство «Детство Пресс» 2017 г.

### Речевое развитие

Л.В.Серых	«По речевым тропинкам Белогорья»  (парциальная программа)	Черноземье, 2017
О. С. Ушакова	Развитие речи детей  5 - 7 лет( Конспекты занятий)	ТЦ «Сфера» 2014
О. С. Ушакова	Развитие речи детей 3-5 лет (Конспекты занятий)	ТЦ «Сфера» 2014
Н. В. Нищева	Рабочая тетрадь для развития речи и коммуникативных способностей детей ( с 6 до 7 лет)	Санкт – Петербург ДЕТСТВО – ПРЕСС 2018 г.
Н. В. Нищева	Рабочая тетрадь для развития речи и коммуникативных способностей детей ( с 5до 6 лет)	Санкт – Петербург ДЕТСТВО – ПРЕСС 2018 г.
Н. В. Нищева	Рабочая тетрадь для развития речи и коммуникативных способностей детей ( с 4до 5 лет)	Санкт – Петербург ДЕТСТВО – ПРЕСС 2018 г.