




<p>«Согласовано» Руководитель МО  Куликова А.И. от 20.06.2024 г.</p>	<p>«Согласовано» Зам. директора  Уколова Т.А. от 20.06.2024 г.</p>	<p>«Утверждаю» Директор МОУ «Большелипяговская СОШ»  Наволюкина В.Ю. Приказ №96/1 от 20.06.2024 г.</p> 
---	---	---

## РАБОЧАЯ ПРОГРАММА

по физике,

реализуемая с использованием средств обучения и воспитания  
центра

«Точка роста» естественно-научной и технологической  
направленности

7-9 классы

Учитель:  
Снаговский  
Сергей Дмитриевич,  
учитель первой квалификационной категории

2024-2025 год

Рабочая программа по физике для 7 – 9 класса составлена на основе «Программы для общеобразовательных учреждений. Физика. Астрономия. 7 – 11 кл. / сост. В.А. Коровин, В.А. Орлов. – М.: Дрофа, 2010 », авторской программы по физике под редакцией Е. М. Гутник, А. В. Пёрышкина, федерального компонента государственного стандарта основного общего образования по физике, на основе сборника нормативных документов. Физика / сост. Э.Д. Днепров, А.Г. Аркадьев. – М.: Дрофа, 2010. При составлении рабочей программы учтены рекомендации инструктивно-методического письма «О преподавании физики в 2014-2015 учебном году в общеобразовательных учреждениях Белгородской области». Данная программа используется для УМК Пёрышкина А.В. , Гутник Е.М. и соответствует учебнику: «Физика. 7 класс / А.В. Пёрышкин.»– М.; Дрофа, 2011, : «Физика. 8 класс / А.В. Пёрышкин.»– М.; Дрофа, 2011г, «Физика. 9 класс / А.В. Пёрышкин, Е.М. Гутник – М.; Дрофа, 2010 г.

*Изучение физики на ступени основного общего образования направлено на достижение следующих целей:*

- ✓ освоение знаний о механических явлениях, величинах, характеризующих эти явления, законах, которым они подчиняются, методах научного познания природы и формирование на этой основе представлений о физической картине мира;
- ✓ овладение умениями проводить наблюдения природных явлений, описывать и обобщать результаты наблюдений, использовать простые измерительные приборы для изучения физических явлений, представлять результаты наблюдений или измерений с помощью таблиц, графиков и выявлять на этой основе эмпирические закономерности, применять полученные знания для объяснения разнообразных природных явлений и процессов, принципов действия важнейших технических устройств, для решения физических задач;
- ✓ развитие познавательных интересов, интеллектуальных и творческих способностей, самостоятельности в приобретении новых знаний, при решении физических задач и выполнении экспериментальных исследований с использованием информационных технологий;
- ✓ воспитание убежденности в возможности познания законов природы, в необходимости разумного использования достижений науки и технологий для дальнейшего развития человеческого общества, уважения к творцам науки и техники, отношения к физике как к элементу общечеловеческой культуры;
- ✓ использование полученных знаний и умений для решения практических задач повседневной жизни, обеспечения безопасности своей жизни, рационального использования и охраны окружающей среды.

В обязательный минимум, утвержденный в 2004 году, вошли темы, которых не было в предыдущем стандарте:

для 7 класса: «Центр тяжести»;

для 8 класса: «Психрометр», «Носители электрического заряда в полупроводниках, электролитах и газах», «Полупроводниковые приборы», «Холодильник», «Динамик и микрофон»;

для 9 класса: «Невесомость», «Трансформатор», «Передача электрической энергии на расстояние», «Влияние электромагнитных излучений на живые организмы», «Конденсатор», «Энергия заряженного поля конденсатора», «Колебательный контур», «Электромагнитные колебания», «Принципы радиосвязи и телевидения», «Дисперсия света», «Оптические спектры», «Поглощение и испускание света атомами», «Источники энергии Солнца и звезд».

В связи с введением в стандарт нескольких новых (по сравнению с предыдущим стандартом) требований к сформированности экспериментальных умений в данную программу в дополнение к уже имеющимся включены новые лабораторные работы.

7 класс: для приобретения или совершенствования умения «использовать физические приборы и измерительные инструменты для измерения физических величин: расстояния, промежутка времени, ... давления» в курс включены две лабораторные работы: «Измерение физических величин с учетом абсолютной погрешности», «Измерение давления твердого тела на опору». В целях формирования умений «представлять результаты измерений с помощью таблиц, графиков и выявлять на этой основе эмпирические зависимости: ... силы упругости от удлинения пружины, силы трения скольжения от силы нормального давления» включены две лабораторные

работы: «Исследование зависимости силы упругости от удлинения пружины. Измерение жесткости пружины», «Исследование зависимости силы трения скольжения от силы нормального давления».

8 класс: для приобретения или совершенствования умения «использовать физические приборы и измерительные инструменты для измерения физических величин: ... влажности воздуха...» в курс включена лабораторная работа: «Измерение относительной влажности воздуха». В целях формирования умений «представлять результаты измерений с помощью таблиц, графиков и выявлять на этой основе эмпирические зависимости: ... температуры остывающего тела от времени, ... силы тока от напряжения на участке цепи, угла отражения от угла падения света, угла преломления от угла падения света» включены лабораторные работы: «Исследование изменения со временем температуры остывающей воды», «Исследование зависимости силы тока в проводнике от напряжения на его концах при постоянном сопротивлении. Измерение сопротивления», «Исследование зависимости угла отражения от угла падения света», «Исследование зависимости угла преломления от угла падения света».

9 класс: для приобретения или совершенствования умения работать с физическими приборами «для измерения радиоактивного фона и оценки его безопасности» в курс включена лабораторная работа: «Измерение естественного радиационного фона дозиметром». В целях формирования умений «представлять результаты измерений с помощью таблиц, графиков и выявлять на этой основе эмпирические зависимости: периода колебаний груза на пружине от массы груза и от жесткости пружины» включена лабораторная работа: «Изучение зависимости периода колебаний пружинного маятника от массы груза и от жесткости пружины».

Считаю необходимым также внести тему «Математический маятник», так как данный материал необходим при подготовке к государственной итоговой аттестации девятиклассников.

#### **Изменения, внесенные в программу и их обоснование.**

7 класс: резервное время – 4 часа распределено следующим образом: Тема 2 - «Первоначальные сведения о строении вещества» - 1 час; Тема 3. «Взаимодействие тел» - 1 час; Тема 4 - «Давление твёрдых тел, жидкостей и газов» - 2 часа.

8 класс: резервное время 4 часа распределены следующим образом: Тема 1 «Тепловые явления» - 2 часа; Тема 5 «Световые явления» - 2 часа.

9 класс: рабочая программа рассчитана на 34 учебных недели, всего 68 часов, а авторская на 35 недель, всего 70 часов. Заменила 6 часов резервного времени на 4 часа, которое распределила на повторение курса физики в конце учебного года следующим образом: тема 1: «Законы взаимодействия и движения тел»-1 час, тема 2: «Механические колебания и волны. Звук» - 1 час, тема 3: «Электromагнитное поле» -1 час, тема 4: «Строение атома и атомного ядра. Использование энергии атомных ядер»-1 час.

#### **Учебно-методический комплект**

- «Физика. 7 класс / А.В. Пёрышкин.» – М.; Дрофа, 2019,
- «Физика. 8 класс / А.В. Пёрышкин.» – М.; Дрофа, 2019г,
- «Физика. 9 класс / А.В. Пёрышкин, Е.М. Гутник – М.; Дрофа, 2019 г

#### **Количество учебных часов**

➤ 7 класс	➤ 8 класс	➤ 9 класс
• в неделю – 2 часа	• в неделю – 2 часа	• класс в неделю –
• в год – 68 часов	в год – 68 часов	• 3 часа в год – 102

**Всего 238 часов за 3 года.**

#### **Количество контрольных работ**

7 класс – 4 контрольных работ и 11 лабораторных работ;

8 класс – 5 контрольных работ и 10 лабораторных работ;

9 класс – 5 контрольных работ и 7 лабораторных работ;

### **Формы и средства контроля.**

Основными методами проверки знаний и умений учащихся по физике являются устный опрос, письменные и лабораторные работы. К письменным формам контроля относятся: физические диктанты, самостоятельные и контрольные работы, тесты. Основные виды проверки знаний – текущая и итоговая. Текущая проверка проводится систематически из урока в урок, а итоговая – по завершении темы (раздела), школьного курса.

### **Требования к уровню подготовки обучающихся**

*В результате изучения курса физики 7 класса обучающийся должен:*

#### **знать/понимать**

- ✓ смысл понятий: физическое явление, физический закон, вещество, взаимодействие;
- ✓ смысл физических величин: путь, скорость, масса, плотность, сила, давление, работа, мощность, кинетическая энергия, потенциальная энергия, коэффициент полезного действия;
- ✓ смысл физических законов: Паскаля, Архимеда;

#### **уметь**

- ✓ описывать и объяснять физические явления: равномерное прямолинейное движение, передачу давления жидкостями и газами, плавание тел, диффузию;
- ✓ использовать физические приборы и измерительные инструменты для измерения физических величин: расстояния, промежутка времени, массы, силы, давления;
- ✓ представлять результаты измерений с помощью таблиц, графиков и выявлять на этой основе эмпирические зависимости: пути от времени, силы трения от силы нормального давления, силы упругости от удлинения пружины;
- ✓ выражать результаты измерений и расчетов в единицах Международной системы;
- ✓ приводить примеры практического использования физических знаний о механических явлениях;
- ✓ решать задачи на применение изученных физических законов;
- ✓ осуществлять самостоятельный поиск информации естественнонаучного содержания с использованием различных источников (учебных текстов, справочных и научно-популярных изданий, компьютерных баз данных, ресурсов Интернета), ее обработку и представление в разных формах (словесно, с помощью графиков, математических символов, рисунков и структурных схем);
- ✓ использовать приобретенные знания и умения в практической деятельности и повседневной жизни для рационального использования простых механизмов, обеспечения безопасности в процессе использования транспортных средств.

*В результате изучения курса физики 8 класса ученик должен:*

#### **знать/понимать**

- ✓ смысл понятий: электрическое поле, магнитное поле;
- ✓ смысл физических величин: внутренняя энергия, температура, количество теплоты, удельная теплоемкость, влажность воздуха, электрический заряд, сила электрического тока, электрическое напряжение, электрическое сопротивление, работа и мощность электрического тока, фокусное расстояние линзы;
- ✓ смысл физических законов: сохранения энергии в тепловых процессах, Ома для участка цепи, Джоуля-Ленца, прямолинейного распространения света, отражения света;

#### **уметь**

- ✓ описывать и объяснять физические явления: теплопроводность, конвекцию, излучение, испарение, конденсацию, кипение, плавление, кристаллизацию, электризацию тел, взаимодействие электрических зарядов,
- ✓ взаимодействие магнитов, действие магнитного поля на проводник с током, тепловое действие тока, отражение, преломление света;

- ✓ использовать физические приборы и измерительные инструменты для измерения физических величин: температуры, влажности воздуха, силы тока, напряжения, электрического сопротивления, работы и мощности электрического тока;
  - ✓ представлять результаты измерений с помощью таблиц, графиков и выявлять на этой основе эмпирические зависимости: температуры остывающего тела от времени, силы тока от напряжения на участке цепи, угла отражения от угла падения света, угла преломления от угла падения света;
  - ✓ выражать результаты измерений и расчетов в единицах Международной системы;
  - ✓ приводить примеры практического использования физических знаний о тепловых, электромагнитных явлениях;
  - ✓ решать задачи на применение изученных физических законов;
  - ✓ осуществлять самостоятельный поиск информации естественнонаучного содержания с использованием различных источников (учебных текстов, справочных и научно-популярных изданий, компьютерных баз данных, ресурсов Интернета), ее обработку и представление в разных формах (словесно, с помощью графиков, математических символов, рисунков и структурных схем);
- использовать приобретенные знания и умения в практической деятельности и повседневной жизни для рационального использования, обеспечения безопасности в процессе использования электрических приборов, водопровода, сантехники и газовых приборов.

*В результате изучения курса физики 9 класса ученик должен:*

**знать/понимать**

- ✓ смысл понятий: электрическое поле, магнитное поле, волна, атом, атомное ядро, ионизирующие излучения;
- ✓ смысл физических величин: путь, скорость, ускорение, сила, перемещение, импульс;
- ✓ смысл физических законов: Ньютона, всемирного тяготения, сохранения импульса и сохранения механической энергии;

**уметь**

- ✓ описывать и объяснять физические явления: равномерное прямолинейное движение, равноускоренное прямолинейное движение, явление электромагнитной индукции, преломление и дисперсию света;
- ✓ использовать физические приборы и измерительные инструменты для измерения физических величин: естественного радиационного фона;
- ✓ представлять результаты измерений с помощью таблиц, графиков и выявлять на этой основе эмпирические зависимости: периода колебаний нитяного маятника от длины нити, периода колебаний пружинного маятника от массы груза и от жесткости пружины;
- ✓ выражать результаты измерений и расчетов в единицах Международной системы;
- ✓ приводить примеры практического использования физических знаний о механических, электромагнитных явлениях;
- ✓ решать задачи на применение изученных физических законов;
- ✓ осуществлять самостоятельный поиск информации естественно-научного содержания с использованием различных источников (учебных текстов, справочных и научно-популярных изданий, компьютерных баз данных, ресурсов Интернета), ее обработку и представление в разных формах (словесно, с помощью графиков, математических символов, рисунков и структурных схем);
- ✓ использовать приобретенные знания и умения в практической деятельности и повседневной жизни для рационального использования, обеспечения безопасности в процессе использования электрических приборов, оценки безопасности радиационного фона.

**Тематическое планирование**  
**7 класс**  
**(2 урока в неделю, всего 68 уроков за год)**

№ урока	Содержание учебного материала	Количество часов
1 – 4	Физика и физические методы изучения природы	4
5 – 9	Первоначальные сведения о строении вещества	5
10 – 32	Взаимодействие тел	23
33 – 53	Давление твердых тел, газов, жидкостей	21
54 – 68	Работа и мощность. Энергия	15

**Тематическое планирование**  
**8 класс**  
**(2 урока в неделю, всего 68 уроков за год)**

№ урока	Содержание учебного материала	Количество часов
1 – 12	Тепловые явления	12
13 – 23	Изменение агрегатных состояний вещества	11
24– 49	Электрические явления	26
50 – 57	Электромагнитные явления	8
58 – 68	Световые явления	11

**Тематическое планирование**  
**9 класс**  
**(2 урока в неделю, всего 102 уроков за год)**

№ урока	Содержание учебного материала	Количество часов
1 – 40	Законы взаимодействия и движения тел	40
41 – 55	Механические колебания и волны. Звук	15
56 – 77	Электромагнитное поле	22
78 – 97	Строение атома и атомного ядра	20
98 – 102	Повторение	5

**Содержание программы учебного предмета**

**7 класс (68 часов)**

**Физика и физические методы изучения природы. (4 ч)**

Физика – наука о природе. Наблюдение и описание физических явлений. Физические приборы. Физические величины и их измерение. Погрешности измерений. Международная система единиц. Физика и техника. Физика и развитие представлений о материальном мире.

*Демонстрации.*

Примеры механических, тепловых, электрических, магнитных и световых явлений. Физические приборы.

*Лабораторные работы и опыты.*

Измерение физических величин с учетом абсолютной погрешности. Измерение длины. Измерение температуры.

**Первоначальные сведения о строении вещества. (5 ч)**

Строение вещества. Диффузия. Взаимодействие частиц вещества. Модели строения газов, жидкостей и твердых тел и объяснение свойств вещества на основе этих моделей.

*Демонстрации.*

Диффузия в газах и жидкостях. Сохранение объема жидкости при изменении формы сосуда. Сцепление свинцовых цилиндров.

*Лабораторная работа.*

Измерение размеров малых тел.

### **Взаимодействие тел. (23 ч)**

Механическое движение. Относительность механического движения. Траектория. Путь. Прямолинейное равномерное движение. Скорость равномерного прямолинейного движения. Неравномерное движение. Явление инерции. Масса тела. Измерение массы тела с помощью весов. Плотность вещества. Методы измерения массы и плотности. Взаимодействие тел. Сила. Правило сложения сил, действующих по одной прямой. Сила упругости. Закон Гука. Методы измерения силы. Динамометр. Графическое изображение силы. Явление тяготения. Сила тяжести. Связь между силой тяжести и массой. Вес тела. Сила трения. Трение скольжения, качения, покоя. Подшипники. Центр тяжести тела.

*Демонстрации.*

Равномерное прямолинейное движение. Относительность движения. Явление инерции. Взаимодействие тел. Сложение сил. Сила трения.

*Лабораторные работы.*

Изучение зависимости пути от времени при прямолинейном равномерном движении. Измерение скорости.

Измерение массы тела на рычажных весах.

Измерение объема твердого тела. Измерение плотности твердого тела.

Исследование зависимости силы упругости от удлинения пружины.

Измерение жесткости пружины.

Исследование зависимости силы трения скольжения от силы нормального давления.

Определение центра тяжести плоской пластины.

### **Давление твердых тел, газов, жидкостей. (21 ч)**

Давление. Давление твердых тел. Давление газа. Объяснение давления на основе молекулярно-кинетических представлений. Закон Паскаля. Давление в жидкости и газе. Сообщающиеся сосуды. Шлюзы. Гидравлический пресс. Гидравлический тормоз.

Атмосферное давление. Опыт Торричелли. Методы измерения давления. Барометр-анероид. Изменение атмосферного давления с высотой. Манометр. Насос.

Закон Архимеда. Условие плавания тел. Плавание тел. Воздухоплавание.

*Демонстрации.* Зависимость давления твердого тела на опору от действующей силы и площади опоры. Обнаружение атмосферного давления. Измерение атмосферного давления барометром-анероидом. Закон Паскаля. Гидравлический пресс. Закон Архимеда.

*Лабораторные работы.*

Измерение давления твердого тела на опору.

Измерение выталкивающей силы, действующей на погруженное в жидкость тело.

Выяснение условий плавания тела в жидкости.

### **Работа и мощность. Энергия. (15 ч)**

Работа силы, действующей по направлению движения тела. Мощность. Кинетическая энергия движущегося тела. Потенциальная энергия тел. Превращение одного вида механической энергии в другой. Методы измерения работы, мощности и энергии.

Простые механизмы. Условия равновесия рычага. Момент силы. Равновесие тела с закрепленной осью вращения. Виды равновесия тел. «Золотое правило» механики. Коэффициент полезного действия.

*Демонстрации.*

Простые механизмы.

*Лабораторные работы.*

Выяснение условия равновесия рычага.

Измерение КПД при подъеме тела по наклонной плоскости.

## 8 класс (68 часов)

### Тепловые явления (12 часов)

Тепловое движение. Термометр. Связь температуры со средней скоростью движения его молекул. Внутренняя энергия. Два способа изменения внутренней энергии: теплопередача и работа. Виды теплопередачи. Количество теплоты. Удельная теплоемкость вещества. Удельная теплота сгорания топлива. Закон сохранения энергии в механических и тепловых процессах.

*Демонстрации.*

Изменение энергии тела при совершении работы. Конвекция в жидкости. Теплопередача путем излучения. Сравнение удельных теплоемкостей различных веществ.

*Лабораторные работы и опыты.*

Исследование изменения со временем температуры остывающей воды. Сравнение количеств теплоты при смешивании воды разной температуры. Измерение удельной теплоемкости твердого тела.

### Изменение агрегатных состояний вещества.( 11 часов)

Агрегатные состояния вещества. Плавление и отвердевание тел. Температура плавления. Удельная теплота плавления. Испарение и конденсация. Насыщенный пар. Относительная влажность воздуха и ее измерение. Психрометр. Кипение. Зависимость температуры кипения от давления. Удельная теплота парообразования. Объяснение изменения агрегатных состояний на основе молекулярно-кинетических представлений. Преобразования энергии в тепловых двигателях. Двигатель внутреннего сгорания. Паровая турбина. Холодильник. КПД теплового двигателя. Экологические проблемы использования тепловых машин.

*Демонстрации.*

Явление испарения. Кипение воды. Зависимость температуры кипения от давления. Плавление и кристаллизация веществ. Измерение влажности воздуха психрометром. Устройство четырехтактного двигателя внутреннего сгорания. Устройство паровой турбины.

### Электрические явления.( 26 часов)

Электризация тел. Два рода электрических зарядов. Проводники, непроводники (диэлектрики) и полупроводники. Взаимодействие заряженных тел. Электрическое поле. Закон сохранения электрического заряда. Делимость электрического заряда. Электрон. Строение атомов.

Электрический ток. Гальванические элементы и аккумуляторы. Действия электрического тока. Направление электрического тока. Электрическая цепь. Электрический ток в металлах. Носители электрического тока в полупроводниках, газах и электролитах. Полупроводниковые приборы. Сила тока. Амперметр. Электрическое напряжение. Вольтметр. Электрическое сопротивление. Закон Ома для участка электрической цепи. Удельное электрическое сопротивление. Реостаты. Последовательное и параллельное соединения проводников.

Работа и мощность тока. Количество теплоты, выделяемое проводником с током. Лампа накаливания. Электрические нагревательные приборы. Электрический счетчик. Расчет электроэнергии, потребляемой электроприбором. Короткое замыкание. Плавкие предохранители.

*Демонстрации.*

Электризация тел. Два рода электрических зарядов. Устройство и действие электроскопа. Проводники и изоляторы. Электризация через влияние. Перенос электрического заряда с одного тела на другое. Источники постоянного тока. Составление электрической цепи.

*Лабораторные работы.*



Сборка электрической цепи и измерение силы тока в ее различных участках. Измерение напряжения на различных участках электрической цепи. Регулирование силы тока реостатом.

Исследование зависимости силы тока в проводнике от напряжения на его концах при постоянном сопротивлении. Измерение сопротивления. Измерение работы и мощности электрического тока в лампе.

### **Электромагнитные явления. (8 часов)**

Магнитное поле тока. Электромагниты и их применение. Постоянные магниты. Магнитное поле Земли. Магнитные бури. Действие магнитного поля на проводник с током. Электродвигатель. Динамик и микрофон.

*Демонстрации.*

Опыт Эрстеда. Принцип действия микрофона и громкоговорителя.

*Лабораторные работы.*

Сборка электромагнита и испытание его действия.

Изучение электрического двигателя постоянного тока (на модели).

### **Световые явления (11 часов)**

Источники света. Прямолинейное распространение света в однородной среде. Отражение света. Закон отражения. Плоское зеркало. Преломление света. Линза. Фокусное расстояние и оптическая сила линзы. Построение изображений в линзах. Глаз как оптическая система. Дефекты зрения. Оптические приборы.

*Демонстрации.*

Источники света. Прямолинейное распространение света. Закон отражения света. Изображение в плоском зеркале. Преломление света. Ход лучей в собирающей и рассеивающей линзах. Получение изображений с помощью линз. Принцип действия проекционного аппарата. Модель глаза.

*Лабораторные работы.*

Исследование зависимости угла отражения от угла падения света. Исследование зависимости угла преломления от угла падения света. Измерение фокусного расстояния собирающей линзы. Получение изображений.

## **9 класс(102 часов)**

### **Законы взаимодействия и движения тел (40 часов)**

Материальная точка. Система отсчета. Перемещение. Скорость прямолинейного равномерного движения. Прямолинейное равноускоренное движение. Мгновенная скорость. Ускорение. Графики зависимости скорости и перемещения от времени при прямолинейном равномерном и равноускоренном движениях. Относительность механического движения. Геоцентрическая и гелиоцентрическая системы мира. Инерциальная система отсчета. Первый, второй и третий законы Ньютона. Свободное падение. Невесомость. Закон всемирного тяготения. Искусственные спутники Земли. Импульс. Закон сохранения импульса. Реактивное движение.

*Демонстрации.*

Относительность движения. Равноускоренное движение. Свободное падение тел в трубке Ньютона. Направление скорости при равномерном движении по окружности. Второй закон Ньютона. Третий закон Ньютона. Невесомость. Закон сохранения импульса. Реактивное движение.

### *Лабораторные работы.*

Исследование равноускоренного движения без начальной скорости. Измерение ускорения свободного падения.

### **Механические колебания и волны. Звук. (15 часов)**

Колебательное движение. Пружинный маятник, нитяной и математический маятники. Свободные и вынужденные колебания. Затухающие колебания. Колебательная система. Амплитуда, период, частота колебаний. Превращение энергии при колебательном движении. Резонанс.

Распространение колебаний в упругих средах. Продольные и поперечные волны. Длина волны. Скорость волны. Звуковые волны. Скорость звука. Высота, тембр и громкость звука. Эхо.

### *Демонстрации.*

Механические колебания. Механические волны. Звуковые колебания. Условия распространения звука.

### *Лабораторные работы*

Исследование зависимости периода колебаний пружинного маятника от массы груза и жесткости пружины.

Исследование зависимости периода и частоты свободных колебаний нитяного маятника от длины нити.

### **Электромагнитное поле (22 часов)**

Магнитное поле. Однородное и неоднородное магнитное поле. Направление тока и направление линий его магнитного поля. Правило буравчика. Обнаружение магнитного поля. Правило левой руки. Индукция магнитного поля. Магнитный поток. Опыты Фарадея. Электромагнитная индукция. Направление индукционного тока. Правило Ленца. Явление самоиндукции.

Переменный ток. Генератор переменного тока. Преобразования энергии в электрогенераторах. Трансформатор. Передача электрической энергии на расстояние.

Электромагнитное поле. Электромагнитные волны. Скорость распространения электромагнитных волн. Влияние электромагнитных излучений на живые организмы. Конденсатор. Колебательный контур. Получение электромагнитных колебаний. Принципы радиосвязи и телевидения.

Электромагнитная природа света. Преломление света. Показатель преломления. Дисперсия света. Типы оптических спектров. Поглощение и испускание света атомами. Происхождение линейчатых спектров.

### *Демонстрации*

Устройство конденсатора. Энергия заряженного конденсатора. Электромагнитные колебания.

Свойства электромагнитных волн. Дисперсия света. Получение белого света при сложении света разных цветов.

### *Лабораторные работы*

Изучение явления электромагнитной индукции.

Наблюдение сплошного и линейчатого спектров.

### **Строение атома и атомного ядра. (20 часов)**

Радиоактивность как свидетельство сложного строения атомов. Альфа-, бета-, гамма-излучения. Опыты Резерфорда. Ядерная модель атома. Радиоактивные превращения атомных ядер. Сохранение зарядового и массового чисел при ядерных реакциях. Методы наблюдения и регистрации частиц в ядерной физике.

Протонно-нейтронная модель ядра. Физический смысл зарядового и массового чисел. Изотопы. Правила смещения. Энергия связи частиц в ядре. Деление ядер урана. Цепная реакция. Ядерная энергетика. Экологические проблемы использования АЭС. Дозиметрия. Период полураспада.

Закон радиоактивного распада. Влияние радиоактивных излучений на живые организмы.

Термоядерная реакция. Источники энергии Солнца и звезд.

### *Демонстрации.*

Модель опыта Резерфорда. Наблюдение треков в камере Вильсона. Устройство и действие счетчика ионизирующих частиц.

### *Лабораторные работы.*

Изучение деления ядра атома урана по фотографии треков .

Изучение треков заряженных частиц по готовым фотографиям.

Измерение естественного радиационного фона дозиметром.

### **Формы и средства контроля.**

Основными методами проверки знаний и умений учащихся по физике являются устный опрос, письменные и лабораторные работы. К письменным формам контроля относятся: физические диктанты, самостоятельные и контрольные работы, тесты. Основные виды проверки знаний – текущая и итоговая. Текущая проверка проводится систематически из урока в урок, а итоговая – по завершении темы (раздела), школьного курса.

### **Перечень учебно-методических средств обучения для 7 класса**

1. Перышкин А. В. Физика 7 . Учебник для общеобразовательных учреждений, М., Дрофа, 2011 г.
2. Лукашик В.И., Иванова Е.В. «Сборник задач по физике. Учебное пособие для учащихся 7-9 классов средней школы», М., «Просвещение», 2011 .
3. Лукашик В. И. Физическая олимпиада в 6-7 классах средней школы: Пособие для учащихся.
4. Пёрышкин А.В. «Сборник задач по физике 7 – 9 классы. М., «ЭКЗАМЕН», 2011 г.
5. Л.А.Кирик «ФИЗИКА 7. Самостоятельные и контрольные работы», М., «ИЛЕКСА» 2010 г.
6. И.В. Годова Физика 7 класс «Контрольные работы в новом формате», М., «Интеллект-Центр», 2012 г.
7. Марон А.Е., Марон Е.А. «ФИЗИКА 7. Дидактические материалы», М., «Дрофа», 2010 г.

### **для 8 класса**

1. Перышкин А. В. Физика 8 . Учебник для общеобразовательных учреждений, М., Дрофа, 2010 г.
2. Лукашик В.И., Иванова Е.В. «Сборник задач по физике. Учебное пособие для учащихся 7-9 классов средней школы», М., «Просвещение», 2010 .
3. Лукашик В. И. Физическая олимпиада в 6-7 классах средней школы: Пособие для учащихся.
4. Пёрышкин А.В. «Сборник задач по физике 7 – 9 классы. М., «ЭКЗАМЕН», 2010 г.
5. Л.А.Кирик «ФИЗИКА 8. Самостоятельные и контрольные работы», М., «ИЛЕКСА», 2011 г.
6. И.В. Годова Физика 8 класс «Контрольные работы в новом формате», М., «Интеллект-Центр», 2012 г.
7. Марон А.Е., Марон Е.А. «ФИЗИКА 8. Дидактические материалы», М., «Дрофа», 2010 г.

### **для 9 класса**

1. Перышкин А. В., Гутник Е.М. Физика 9 класс. Учебник для общеобразовательных учреждений, М., Дрофа, 2010 г.
2. Лукашик В.И., Иванова Е.В. Сборник задач по физике. Учебное пособие для учащихся 7-9 классов средней школы», М., «Просвещение», 2010 .
3. Пёрышкин А.В. «Сборник задач по физике 7 – 9 классы. М., «ЭКЗАМЕН», 2011 г.
4. Л.А.Кирик «ФИЗИКА 9. Самостоятельные и контрольные работы», М., «ИЛЕКСА», 2011 г.

5. И.В. Годова . Физика 9 класс «Контрольные работы в новом формате», М., «Интеллект-Центр», 2012 г.

6. Марон А.Е., Марон Е.А. «ФИЗИКА 9. Дидактические материалы», М., «Дрофа», 2010 г.

7. Тренировочные варианты экзаменационных работ для проведения государственной итоговой аттестации. Г ИА – 2010,2011,2012:

### Материально-техническое обеспечение

класс	Темы лабораторных работ	Необходимый минимум (в расчете 1 комплект на 2 чел.)
7 класс	Определение цены деления измерительного прибора.	· Измерительный цилиндр (мензурка) –1 · стакан с водой – 1 · Небольшая колба – 1 · Три сосуда небольшого объёма
	Определение размеров малых тел.	· Линейка – 1 · Дробь (горох, пшено) – 1 · Иголка – 1
	Измерение массы тела на рычажных весах.	· Весы с разновесами – 1 · Тела разной массы – 3
	Измерение объема тела.	· Мензурка – 1 · Нитка – 1 · Тела неправильной формы небольшого объема – 3
	Определение плотности вещества твердого тела.	· Весы с разновесами – 1 · Мензурка – 1 · Твердое тело, плотность которого · надо определить – 1
	Градуирование пружины и измерение сил динамометром.	· динамометр – 1 · грузы по 100 г – 4 · штатив с муфтой, лапкой и кольцом -1
	Измерение коэффициента трения скольжения.	· Деревянный брусок – 1 · Набор грузов – 1 · Динамометр – 1 · Линейка – 1
	Определение выталкивающей силы, действующей на погруженное в жидкость тело.	· Динамометр – 1 · Штатив с муфтой – 1 · Лапкой и кольцом – 1 · Тела разного объема – 2 · стакан – 2
	Выяснение условий плавания тела в жидкости.	· Весы с разновесами – 1 · Мензурка – 1 · Пробирка-поплавок с пробкой – 1 · Сухой песок – 1
	Выяснение условия равновесия рычага.	· Рычаг на штативе – 1 · Набор грузов – 1 · Линейка -1 · Динамометр – 1
	Определение КПД при подъеме тела по наклонной плоскости.	· Доска – 1 · Динамометр – 1 · Измерительная лента (линейка) – 1 · Брусок – 1 · Штатив с муфтой и лапкой – 1

Класс	Темы лабораторных работ	Необходимый минимум (в расчете 1 комплект на 2 чел.)
<b>8 класс</b>	Сравнение количества теплоты при смешивании воды разной температуры.	<ul style="list-style-type: none"> <li>· Калориметр –1</li> <li>· Мензурка –1</li> <li>· Термометр –1</li> <li>· стакан с горячей водой –1</li> <li>· стакан с холодной водой –1</li> </ul>
	Измерение удельной теплоемкости твердого тела.	<ul style="list-style-type: none"> <li>· Металлическое тело на нити -1</li> <li>· Калориметр -1</li> <li>· стакан с холодной водой -1</li> <li>· Сосуд с горячей водой -1</li> <li>· Термометр -1</li> <li>· Весы, разновес -1</li> </ul>
	Сборка электрической цепи и измерение силы тока в ее различных участках.	<ul style="list-style-type: none"> <li>· Источник питания (4,5 В) -1</li> <li>· Электрическая лампочка -1</li> <li>· Амперметр -1</li> <li>· Ключ -1</li> <li>· Соединительные провода -1</li> </ul>
	Измерение напряжения на различных участках электрической цепи.	<ul style="list-style-type: none"> <li>· Источник питания (4,5 В) -1</li> <li>· Две лампочки на подставке -1</li> <li>· Ключ -1</li> <li>· Амперметр -1</li> <li>· Вольтметр -1</li> <li>· Соединительные провода -1</li> </ul>
	Регулирование силы тока реостатом.	<ul style="list-style-type: none"> <li>· Источник питания (4,5 В) -1</li> <li>· Реостат -1</li> <li>· Ключ -1</li> <li>· Амперметр -1</li> <li>· Соединительные провода -1</li> </ul>
	Измерение сопротивления проводника при помощи амперметра и вольтметра.	<ul style="list-style-type: none"> <li>· Источник питания (4,5 В) -1</li> <li>· Реостат -1</li> <li>· Ключ -1</li> <li>· Амперметр -1</li> <li>· Вольтметр -1</li> <li>· Резистор -1</li> <li>· Соединительные провода -1</li> </ul>
	Измерение мощности и работы тока в электрической лампе.	<ul style="list-style-type: none"> <li>· Источник питания (4,5 В) -1</li> <li>· Реостат -1</li> <li>· Ключ -1</li> <li>· Амперметр -1</li> <li>· Вольтметр -1</li> <li>· Электрическая лампа на подставке -1</li> <li>· Соединительные провода -1</li> </ul>
	Сборка электромагнита и испытание его действия.	<ul style="list-style-type: none"> <li>· Источник питания (4,5 В) -1</li> <li>· Реостат -1</li> <li>· Ключ -1</li> <li>· Соединительные провода -1</li> <li>· Магнитная стрелка -1</li> <li>· Детали для сборки электромагнита -1</li> </ul>
	Изучение работы электрического двигателя постоянного тока.	<ul style="list-style-type: none"> <li>· Модель электродвигателя -1</li> <li>· Источник питания (4,5 В) -1</li> <li>· Реостат -1</li> <li>· Ключ -1</li> <li>· Соединительные провода -1</li> </ul>

	Изучение изображения, даваемого линзой.	<ul style="list-style-type: none"> <li>· Собирающая линза -1</li> <li>· Лампочка на подставке -1</li> <li>· Экран -1</li> <li>· Линейка -1</li> <li>· Источник питания (4,5 В) -1</li> <li>· Ключ -1</li> <li>· Соединительные провода -1</li> </ul>
<b>9 класс</b>	Исследование равноускоренного движения без начальной скорости.	<ul style="list-style-type: none"> <li>· Желоб лабораторный -1</li> <li>· Шарик диаметром 1-2 см -1</li> <li>· Цилиндр металлический -1</li> <li>· Метроном (1 на весь класс)</li> <li>· Лента измерительная -1</li> </ul>
	Исследование свободного падения.	<ul style="list-style-type: none"> <li>· Прибор для изучения движения тел -1</li> <li>· Полоски миллиметровой и копировальной бумаги – 1</li> <li>· Штатив с муфтой и лапкой –1</li> </ul>
	Исследование зависимости периода колебаний пружинного маятника от массы груза и жесткости пружины	<ul style="list-style-type: none"> <li>· Штатив с муфтой и лапкой –1</li> <li>· Пружины разной жесткости – 3</li> <li>· Лента измерительная -1</li> <li>· Шарик диаметром 1-2 см -1</li> <li>· Цилиндр металлический -1</li> <li>· Брусок - 1</li> </ul>
	Исследование зависимости периода и частоты свободных колебаний математического маятника от его длины	<ul style="list-style-type: none"> <li>· Штатив с муфтой и лапкой -1</li> <li>· Шарик с прикрепленной нитью - 1</li> <li>· Метроном (один на весь класс) -1</li> </ul>
	Изучение явления электромагнитной индукции.	<ul style="list-style-type: none"> <li>· Миллиамперметр -1</li> <li>· Катушка-моток -1</li> <li>· Магнит дугообразный -1</li> <li>· Источник питания (4,5 В) -1</li> <li>· Катушка с железным сердечником -1</li> <li>· Реостат -1</li> <li>· Ключ -1</li> <li>· Соединительные провода -1</li> <li>· Модель генератора электрического тока (1 на весь класс) -1</li> </ul>
	Изучение деления ядра атома урана по фотографии треков.	<ul style="list-style-type: none"> <li>· Фотография треков заряженных частиц – 1</li> </ul>
	Изучение треков заряженных частиц по готовым фотографиям.	<ul style="list-style-type: none"> <li>· Фотографии треков заряженных частиц –1</li> </ul>

